




**PREVDIB**

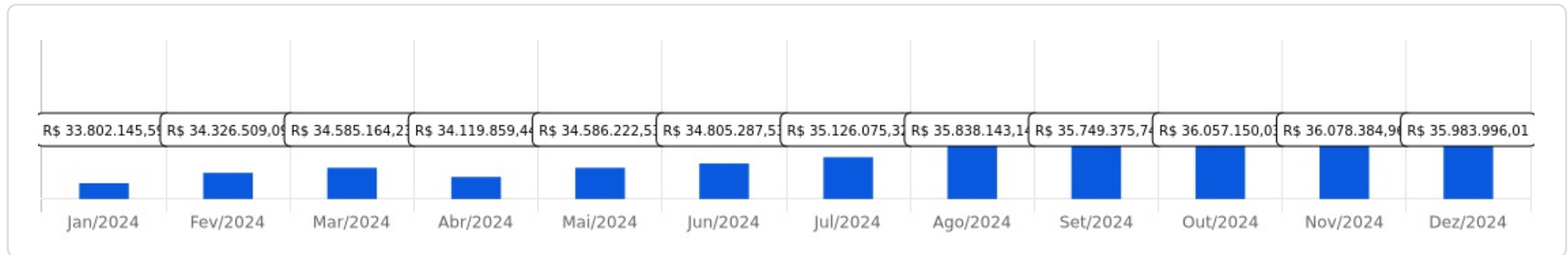


Janeiro a Dezembro de 2024





## Evolução do Patrimônio








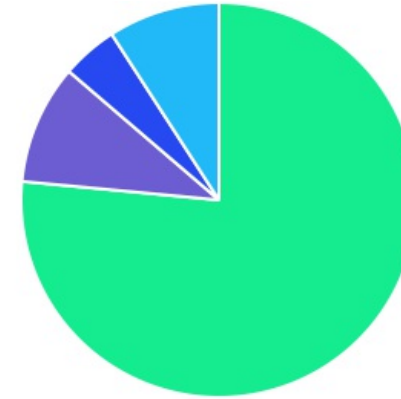
## Comparativo (Rentabilidades | Metas)









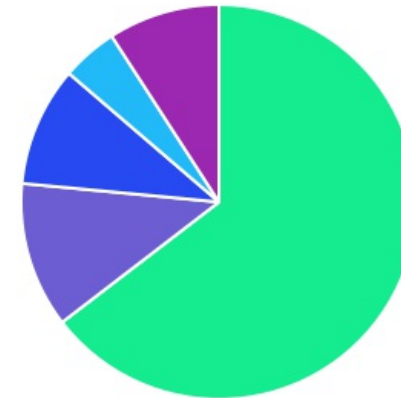
ATIVO	SALDO	CARTEIRA(%)	RESG.	4.963	RETORNO (R\$)	(%)	TX ADM
BB AUTOMÁTICO FIC RENDA FIXA CURTO PRA...	R\$ 3.134.167,56	9,14%	D+0	7, I "b"	R\$ 127.831,87	6,17%	1,75%
BB ABSOLUTO FIC RENDA FIXA CURTO PRAZO	R\$ 0,00	0,00%	D+0	7, I "b"	R\$ 369,68	1,58%	1,00%
BB IMA-B 5 FIC RF PREVID LP	R\$ 2.371.430,87	6,91%	D+1	7, I "b"	R\$ 131.564,56	5,87%	0,20%
BB IRF-M TP FI RF PREVID	R\$ 656.015,99	1,91%	D+1	7, I "b"	R\$ 10.522,98	1,63%	0,20%
BB TP IPCA I FI RF PREVID	R\$ 1.135.998,06	3,31%	D+0	7, I "b"	R\$ 109.232,26	10,64%	0,15%
BB TP IPCA VI FI RF PREVID	R\$ 192.800,27	0,56%	D+0	7, I "b"	R\$ 19.638,32	11,29%	0,20%
BB IRF-M 1 TP FIC RF PREVID	R\$ 1.381.945,87	4,03%	D+0	7, I "b"	R\$ 116.092,04	9,17%	0,10%
BB IDKA 2 TP FI RF PREVID	R\$ 4.351.851,94	12,69%	D+1	7, I "b"	R\$ 249.516,03	6,08%	0,20%
BB ALOCAÇÃO ATIVA RETORNO TOTAL FIC RF...	R\$ 421.794,97	1,23%	D+3	7, I "b"	R\$ 31.693,25	8,12%	0,30%
BB TÍTULOS PÚBLICOS VÉRTICE 2024 FI REN...	R\$ 0,00	0,00%	D+0	7, I "b"	R\$ 137.612,20	8,69%	0,10%
CAIXA BRASIL TP FI RF LP	R\$ 2.487.074,38	7,25%	D+0	7, I "b"	R\$ 238.600,53	10,61%	0,20%
CAIXA BRASIL IRF-M 1+ TP FI RF	R\$ 845.936,45	2,47%	D+0	7, I "b"	R\$ -17.806,30	-2,06%	0,20%
CAIXA BRASIL IMA-B TP FI RF	R\$ 0,00	0,00%	D+0	7, I "b"	R\$ 4.364,18	-0,06%	0,20%
CAIXA BRASIL IDKA IPCA 2A TP FI RF	R\$ 1.029.661,38	3,00%	D+0	7, I "b"	R\$ 53.072,30	5,43%	0,20%
SICREDI LIQUIDEZ EMPRESARIAL FI RENDA FI...	R\$ 1.374.169,48	4,01%	D+0	7, I "b"	R\$ 134.848,24	10,88%	0,15%
BB PREVIDENCIÁRIO RF TP VÉRTICE 2025 RE...	R\$ 768.592,41	2,24%	D+0	7, I "b"	R\$ 40.719,28	5,46%	0,07%
BB PREVIDENCIÁRIO RF TP VÉRTICE 2026 RE...	R\$ 1.996.447,62	5,82%	D+0	7, I "b"	R\$ 54.822,58	2,79%	0,07%
BB FLUXO FIC RF PREVID	R\$ 2.135,64	0,01%	D+0	7, III "a"	R\$ 1.196,46	9,77%	1,00%
BB IMA-B FI RF PREVID	R\$ 0,00	0,00%	D+1	7, III "a"	R\$ -16.399,08	-0,19%	0,30%
ICATU VANGUARDA RF FI PLUS LP	R\$ 0,00	0,00%	D+1	7, III "a"	R\$ 111.544,29	10,12%	0,30%
BRANCO INSTITUCIONAL FIC FI RF IMA-B 5	R\$ 1.009.483,27	2,94%	D+1	7, III "a"	R\$ 55.479,25	5,82%	0,20%
VANQUISH FORTE ALOCAÇÃO DINÂMICA FIRF ...	R\$ 44.926,05	0,13%	D+76	7, III "a"	R\$ -8.773,45	-16,34%	1,12%

SICREDI BAIXO RISCO FIC RF CP	R\$ 1.011.054,08	2,95%	0	7, III "a"	R\$ 11.054,08	1,11%	0,30%
BRDESCO PREMIUM FI RF REF DI	R\$ 2.025.875,86	5,91%	D+0	7, III "a"	R\$ 25.875,86	1,29%	0,20%
PRÓPRIO CAPITAL FIA	R\$ 869.211,41	2,53%	D+3	8, I	R\$ -196.691,77	-18,45%	2,80%
BB AÇÕES DIVIDENDOS MIDCAPS FIC FIA	R\$ 0,00	0,00%	D+3	8, I	R\$ -68.517,46	-2,63%	1,00%
PLURAL DIVIDENDOS FIA	R\$ 670.315,24	1,95%	D+3	8, I	R\$ -119.134,27	-15,09%	2,00%
CLARITAS VALOR FEEDER FIC FIA	R\$ 0,00	0,00%	D+33	8, I	R\$ -62.588,37	-15,12%	0,70%
CAIXA BRASIL AÇÕES LIVRE QUANTITATIVO FI...	R\$ 1.820.232,39	5,31%	D+15	8, I	R\$ -163.448,45	-8,24%	2,00%
PLURAL FIA BDR NÍVEL I	R\$ 1.571.657,74	4,58%	D+5	9, III	R\$ 71.657,74	15,79%	1,95%
BB MULTIMERCADO LP JUROS E MOEDAS	R\$ 600.560,74	1,75%	D+1	10, I	R\$ 70.463,45	8,19%	0,50%
BB FI MULTIMERCADO PREVID LP	R\$ 1.695.710,98	4,94%	D+4	10, I	R\$ 96.554,01	6,04%	0,60%
CAIXA FIC HEDGE MULTIMERCADO LONGO PR...	R\$ 343.688,58	1,00%	D+1	10, I	R\$ 32.116,37	10,31%	1,00%
RIO BRAVO PROTECAO PORT II FIF MULTIMER...	R\$ 488.525,77	1,42%	D+2	10, I	R\$ -11.474,23	-2,29%	1,15%
<b>Total investimentos</b>	<b>R\$ 34.301.265,00</b>	<b>100,00%</b>			<b>R\$ 1.271.608,43</b>	<b>3,70%</b>	
Disponibilidade	R\$ 1.682.731,01	-			-	-	
<b>Total patrimônio</b>	<b>R\$ 35.983.996,01</b>	<b>100,00%</b>			<b>-</b>	<b>-</b>	

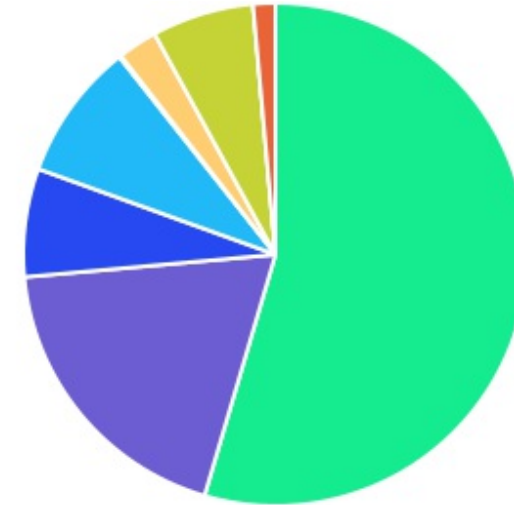
CLASSE	PERCENTUAL	VALOR	LEG.
Renda Fixa	76,50%	R\$ 26.241.362,15	
Renda Variável	9,79%	R\$ 3.359.759,04	
Estruturados	9,12%	R\$ 3.128.486,07	
Exterior	4,58%	R\$ 1.571.657,74	
<b>Total</b>	<b>100,00%</b>	<b>R\$ 34.301.265,00</b>	











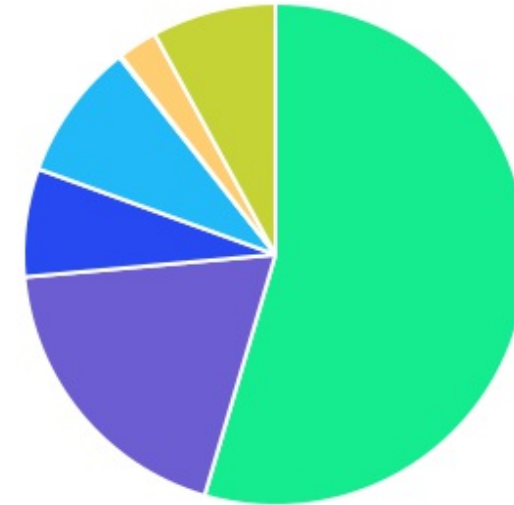
ENQUADRAMENTO	PERCENTUAL	VALOR	LEG.
Artigo 7º, Inciso I, Alínea " b "	64,57%	R\$ 22.147.887,25	
Artigo 7º, Inciso III, Alínea " a "	11,93%	R\$ 4.093.474,90	
Artigo 8º, Inciso I	9,79%	R\$ 3.359.759,04	
Artigo 10, Inciso I	9,12%	R\$ 3.128.486,07	
Artigo 9º, Inciso III	4,58%	R\$ 1.571.657,74	
<b>Total</b>	<b>100,00%</b>	<b>R\$ 34.301.265,00</b>	













GESTOR	PERCENTUAL	VALOR LEG.	
BB GESTAO	54,54%	R\$ 18.709.452,92	<span style="color: green;">■</span>
CAIXA DISTRIBUIDORA	19,03%	R\$ 6.526.593,18	<span style="color: purple;">■</span>
BANCO BRADESCO	8,85%	R\$ 3.035.359,13	<span style="color: cyan;">■</span>
CONFEDERAÇÃO INTERESTADUAL	6,95%	R\$ 2.385.223,56	<span style="color: blue;">■</span>
PLURAL INVESTIMENTOS	6,54%	R\$ 2.241.972,98	<span style="color: limegreen;">■</span>
PRÓPRIO CAPITAL	2,53%	R\$ 869.211,41	<span style="color: orange;">■</span>
RIO BRAVO	1,42%	R\$ 488.525,77	<span style="color: red;">■</span>
ARM CAPITAL	0,13%	R\$ 44.926,05	<span style="color: magenta;">■</span>
CLARITAS ADMINISTRAÇÃO	0,00%	R\$ 0,00	<span style="color: darkblue;">■</span>
<b>Total</b>	<b>100,00%</b>	<b>R\$ 34.301.265,00</b>	








ADMINISTRADOR	PERCENTUAL	VALOR	LEG.
BB GESTAO	54,54%	R\$ 18.709.452,92	
CAIXA ECONOMICA	19,03%	R\$ 6.526.593,18	
BANCO BRADESCO	8,85%	R\$ 3.035.359,13	
BEM - DISTRIBUIDORA	7,96%	R\$ 2.730.498,75	
BANCO COOPERATIVO	6,95%	R\$ 2.385.223,56	
BANCO DAYCOVAL	2,53%	R\$ 869.211,41	
RJI CORRETORA	0,13%	R\$ 44.926,05	
BTG PACTUAL	0,00%	R\$ 0,00	
<b>Total</b>	<b>100,00%</b>	<b>R\$ 34.301.265,00</b>	

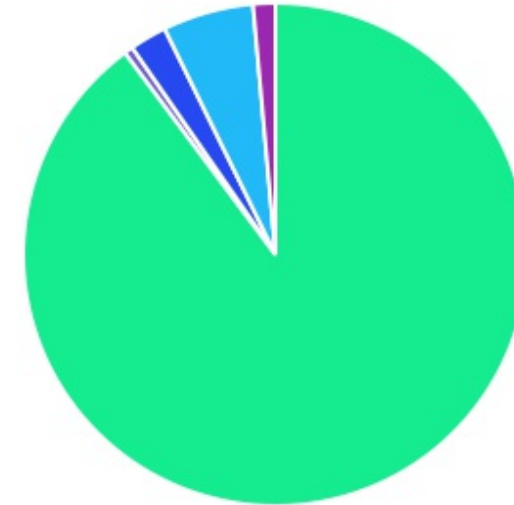


BENCHMARK	PERCENTUAL	VALOR	LEG.
CDI	37,08%	R\$ 12.719.363,35	
IDKA IPCA 2A	15,69%	R\$ 5.381.513,32	
IPCA	12,80%	R\$ 4.389.563,86	
IMA-B 5	10,42%	R\$ 3.573.714,41	
IBOVESPA	9,79%	R\$ 3.359.759,04	
GLOBAL BDRX	4,58%	R\$ 1.571.657,74	
IRF-M 1	4,03%	R\$ 1.381.945,87	
IRF-M 1+	2,47%	R\$ 845.936,45	
IRF-M	1,91%	R\$ 656.015,99	
IMA Geral ex-C	1,23%	R\$ 421.794,97	
<b>Total</b>	<b>100,00%</b>	<b>R\$ 34.301.265,00</b>	





LIQUIDEZ	PERCENTUAL	VALOR	LEG.
0 a 30 dias	89,82%	R\$ 30.809.972,88	
181 a 365 dias	5,82%	R\$ 1.996.447,62	
31 a 180 dias	2,37%	R\$ 813.518,46	
1 a 2 anos	1,42%	R\$ 488.525,77	
Títulos Vencidos	0,56%	R\$ 192.800,27	
<b>Total</b>	<b>100,00%</b>	<b>R\$ 34.301.265,00</b>	



RENDA FIXA	RESOLUÇÃO(%)	CARTEIRA (R\$)	(%)	POLÍTICA DE INVESTIMENTO		
				Inferior(%)	Alvo(%)	Superior(%)
Títulos Tesouro Nacional - SELIC - 7, I "a"	100%	R\$ 0,00	0.00%	-	5,00%	20,00%
FI Renda Fixa Referenciado 100% títulos TN - 7, I "b"	100%	R\$ 22.147.887,25	64.57%	30,00%	45,00%	95,00%
FI em Índices de Renda Fixa 100% títulos TN - 7, I "c"	100%	R\$ 0,00	0.00%	-	-	-
Operações Compromissadas - 7, II	5%	R\$ 0,00	0.00%	-	-	-
FI Renda Fixa - 7, III "a"	60%	R\$ 4.093.474,90	11.93%	10,00%	18,00%	55,00%
FI de Índices Renda Fixa - 7, III "b"	60%	R\$ 0,00	0.00%	-	-	-
Ativos Bancários - 7, IV	20%	R\$ 0,00	0.00%	-	5,00%	20,00%
FI Direitos Creditórios (FIDC) - sênior - 7, V "a"	5%	R\$ 0,00	0.00%	-	-	-
FI Renda Fixa "Crédito Privado" - 7, V "b"	5%	R\$ 0,00	0.00%	-	-	-
FI Debêntures - 7, V "c"	5%	R\$ 0,00	0.00%	-	-	-
<b>Total Renda Fixa</b>		<b>R\$ 26.241.362,15</b>	<b>76,50%</b>			
RENDA VARIÁVEL	RESOLUÇÃO(%)	CARTEIRA (R\$)	(%)	Inferior(%)	Alvo(%)	Superior(%)
FI Ações - 8, I	30%	R\$ 3.359.759,04	9.79%	10,00%	15,00%	30,00%
FI de Índices Ações - 8, II	30%	R\$ 0,00	0.00%	-	-	-
<b>Total Renda Variável</b>		<b>R\$ 3.359.759,04</b>	<b>9,79%</b>			
INVESTIMENTOS NO EXTERIOR	RESOLUÇÃO(%)	CARTEIRA (R\$)	(%)	Inferior(%)	Alvo(%)	Superior(%)
FI Renda Fixa - Dívida Externa - 9, I	10%	R\$ 0,00	0.00%	-	-	-
FI Investimento no Exterior - 9, II	10%	R\$ 0,00	0.00%	-	-	-
FI Ações - BDR Nível I - 9, III	10%	R\$ 1.571.657,74	4.58%	-	3,00%	10,00%
<b>Total Investimentos no Exterior</b>		<b>R\$ 1.571.657,74</b>	<b>4,58%</b>			

FUNDOS ESTRUTURADOS	RESOLUÇÃO(%)	CARTEIRA (R\$)	(%)	POLÍTICA DE INVESTIMENTO		
				Inferior(%)	Alvo(%)	Superior(%)
FI Multimercado - aberto - 10, I	10%	R\$ 3.128.486,07	9,12%	5,00%	7,00%	10,00%
FI em Participações - 10, II	5%	R\$ 0,00	0,00%	-	-	-
FI "Ações - Mercado de Acesso" - 10, III	5%	R\$ 0,00	0,00%	-	-	-
<b>Total Fundos Estruturados</b>		<b>R\$ 3.128.486,07</b>	<b>9,12%</b>			
FUNDOS IMOBILIÁRIOS	RESOLUÇÃO(%)	CARTEIRA (R\$)	(%)	Inferior(%)	Alvo(%)	Superior(%)
FI Imobiliário - 11	5%	R\$ 0,00	0,00%	-	1,00%	5,00%
<b>Total Fundos Imobiliários</b>		<b>R\$ 0,00</b>	<b>0,00%</b>			
EMPRÉSTIMOS CONSIGNADOS	RESOLUÇÃO(%)	CARTEIRA (R\$)	(%)	Inferior(%)	Alvo(%)	Superior(%)
Empréstimos Consignados - 12	5%	R\$ 0,00	0,00%	-	-	-
<b>Total Empréstimos Consignados</b>		<b>R\$ 0,00</b>	<b>0,00%</b>			
<b>Total Global</b>		<b>R\$ 34.301.265,00</b>	<b>100,00%</b>			

PERÍODO	SALDO ANTERIOR	SALDO FINAL	META	RENT.(R\$)	RENT.(%)	GAP
2024			IPCA + 5.2% a.a.			
Janeiro	R\$ 33.514.841,75	R\$ 33.802.145,59	0,84%	R\$ -32.857,59	-0,10%	-0,94p.p.
Fevereiro	R\$ 33.802.145,59	R\$ 34.326.509,09	1,25%	R\$ 296.483,08	0,88%	-0,37p.p.
Março	R\$ 34.326.509,09	R\$ 34.585.164,23	0,58%	R\$ 282.444,00	0,82%	0,24p.p.
Abril	R\$ 34.585.164,23	R\$ 34.119.859,44	0,80%	R\$ -388.154,29	-1,12%	-1,93p.p.
Mai	R\$ 34.119.859,44	R\$ 34.586.222,53	0,88%	R\$ 109.584,98	0,33%	-0,55p.p.
Junho	R\$ 34.586.222,53	R\$ 34.805.287,53	0,63%	R\$ 87.169,41	0,24%	-0,39p.p.
Julho	R\$ 34.805.287,53	R\$ 35.126.075,32	0,80%	R\$ 444.134,26	1,28%	0,48p.p.
Agosto	R\$ 35.126.075,32	R\$ 35.838.143,14	0,40%	R\$ 525.583,63	1,49%	1,09p.p.
Setembro	R\$ 35.838.143,14	R\$ 35.749.375,74	0,86%	R\$ -73.113,12	-0,20%	-1,07p.p.
Outubro	R\$ 35.749.375,74	R\$ 36.057.150,03	0,98%	R\$ 186.541,48	0,52%	-0,46p.p.
Novembro	R\$ 36.057.150,03	R\$ 36.078.384,96	0,81%	R\$ 29.113,19	0,09%	-0,73p.p.
Dezembro	R\$ 36.078.384,96	R\$ 35.983.996,01	0,94%	R\$ -195.320,60	-0,57%	-1,51p.p.
Total	R\$ 36.078.384,96	R\$ 35.983.996,01	10,24%	R\$ 1.271.608,43	3,70%	-6,54p.p.

ATIVO	CNPJ	RENTABILIDADE		
		1º Semestre	2º Semestre	Ano
BB IRF-M 1 TP FIC RF...	11.328.882/0001-35	4,40%	2,47%	9,17%
CAIXA BRASIL IRF-M 1+ TP FI...	10.577.519/0001-90	0,08%	2,21%	-2,06%
BB FLUXO FIC RF PREVID	13.077.415/0001-05	4,71%	2,38%	9,77%
BB IDKA 2 TP FI RF...	13.322.205/0001-35	3,11%	1,89%	6,08%
CAIXA BRASIL IMA-B TP FI RF	10.740.658/0001-93	-1,22%	1,88%	-0,06%
BB IMA-B 5 FIC RF PREVID...	03.543.447/0001-03	3,20%	1,80%	5,87%
BB IMA-B FI RF PREVID	07.861.554/0001-22	-1,28%	1,77%	-0,19%
CAIXA BRASIL IDKA IPCA 2A TP...	14.386.926/0001-71	2,96%	1,72%	5,43%
BRADESCO INSTITUCIONAL FIC...	20.216.216/0001-04	3,15%	1,84%	5,82%
BB IRF-M TP FI RF PREVID	07.111.384/0001-69	1,37%	2,31%	1,63%
CAIXA BRASIL TP FI RF LP	05.164.356/0001-84	5,00%	2,64%	10,61%
BB TP IPCA I FI RF...	19.303.793/0001-46	5,12%	2,57%	10,64%
BRADESCO PREMIUM FI RF REF DI	03.399.411/0001-90	-	1,29%	1,29%
BB FI MULTIMERCADO...	10.418.362/0001-50	2,78%	2,97%	6,04%
BB TP IPCA VI FI RF...	19.523.306/0001-50	5,70%	2,68%	11,29%
BB ALOCAÇÃO ATIVA RETORNO TOTAL FIC...	35.292.588/0001-89	3,84%	2,71%	8,12%
BB MULTIMERCADO LP...	06.015.368/0001-00	3,63%	2,42%	8,19%
CAIXA BRASIL AÇÕES...	30.068.169/0001-44	-6,86%	6,95%	-8,24%
BB AUTOMÁTICO FIC RENDA FIXA CURTO...	42.592.315/0001-15	2,86%	1,38%	6,17%
BB ABSOLUTO FIC RENDA FIXA CURTO...	04.061.762/0001-59	1,58%	-	1,58%
CLARITAS VALOR FEEDER FIC FIA	11.403.850/0001-57	-5,67%	4,12%	-15,12%

BB AÇÕES DIVIDENDOS MIDCAPS FIC FIA	14.213.331/0001-14	-5,85%	6,79%	-2,63%
ICATU VANGUARDA RF FI PLUS LP	05.755.769/0001-33	5,40%	2,84%	10,12%
SICREDI LIQUIDEZ EMPRESARIAL FI RENDA FIXA...	24.634.187/0001-43	5,23%	2,67%	10,88%
BB TÍTULOS PÚBLICOS VÉRTICE 2024 FI...	49.964.484/0001-88	5,78%	2,75%	8,69%
VANQUISH FORTE ALOCAÇÃO DINÂMICA FIRF LP	15.188.380/0001-07	-2,05%	-5,38%	-16,34%
PLURAL DIVIDENDOS FIA	11.898.280/0001-13	-8,72%	2,84%	-15,09%
SICREDI BAIXO RISCO FIC RF CP	21.170.347/0001-52	-	1,11%	1,11%
PRÓPRIO CAPITAL FIA	10.756.685/0001-54	-11,34%	3,49%	-18,45%
CAIXA FIC HEDGE...	30.068.135/0001-50	4,92%	2,75%	10,31%
BB PREVIDENCIÁRIO RF...	53.828.338/0001-00	-	5,46%	5,46%
BB PREVIDENCIÁRIO RF...	54.602.092/0001-09	-	2,79%	2,79%
PLURAL FIA BDR NÍVEL I	37.322.097/0001-69	-	15,79%	15,79%
RIO BRAVO PROTECAO PORT II FIF...	55.771.625/0001-49	-	-2,29%	-2,29%

TÍTULO	VENC.	COMPRA	QTD.	P.U. COMPRA	ATUAL	MARCAÇÃO	VALOR COMPRA	VALOR ATUAL	RETORNO
Total Públicos							R\$ 0,00	R\$ 0,00	R\$ 0,00 ( 0,00% )
Total Privados							R\$ 0,00	R\$ 0,00	R\$ 0,00 ( 0,00% )
Total Global							R\$ 0,00	R\$ 0,00	R\$ 0,00 ( NaN% )