



PREVDIB

Instituto de Previdência Social dos Servidores do Município de Dois Irmãos do Buriti

1 **ATA DE REUNIÃO ORDINÁRIA N° 001/2026**

2 **COMITÊ DE INVESTIMENTOS (PREVDIB-MS)**

3 Aos quatorze dias do mês de janeiro do ano de dois mil e vinte e seis,
4 às quatorze horas, reuniram-se nas dependências do Instituto de Previdência
5 Social dos Servidores Municipais de Dois Irmãos do Buriti – PREVDIB, localizado
6 na Rua Vicente Anastácio, nº 1881, Centro, no município de Dois Irmãos do Buriti
7 – MS, os membros do Comitê de Investimentos, em reunião ordinária. Estiveram
8 presentes os seguintes membros: Marcos Savitraz, Pablo Rodrigues Gazote,
9 Hanatiel Moura dos Santos, Daniele Tatiany Soares de Menezes e Alexandre
10 Ribeiro.

11 O Diretor Financeiro, Pablo Rodrigues Gazote, deu início à reunião
12 informando que, em razão da publicação da Resolução CMN nº 5.272/2025, o
13 Instituto passará a enfrentar maiores restrições quanto às possibilidades de
14 investimento, destacando que, atualmente, o PREVDIB não possui nível de
15 certificação no Pró-Gestão RPPS, o que limita as aplicações exclusivamente à
16 renda fixa referenciada em títulos públicos, bem como à aquisição direta de
17 títulos públicos federais. Ressaltou que tal cenário gera preocupações,
18 sobretudo diante da projeção de queda da taxa Selic para o ano de 2026,
19 podendo atingir o patamar de 12,25%, o que tornaria estratégica a ampliação
20 gradual da exposição da carteira à renda variável, atualmente concentrada em
21 aproximadamente 4% do patrimônio total.

22 Em seguida, o membro Hanatiel Moura dos Santos questionou acerca
23 do andamento do processo de obtenção do Pró-Gestão RPPS. A conselheira
24 Daniele Tatiany Soares de Menezes informou que está promovendo a
25 adequação de manuais, calendários e demais documentos institucionais,
26 conforme as exigências previstas no Manual do Pró-Gestão. Na sequência,
27 Pablo informou que existe a possibilidade de reavaliar o objetivo inicial de
28 certificação, propondo que, ao invés de iniciar pelo Nível II, o Instituto busque
29 diretamente o Nível III. O membro Marcos Savitraz questionou se a obtenção do
30 Nível III implicaria em realocações da carteira atual, ao que Pablo esclareceu
31 que não, uma vez que os ativos atualmente integrantes da carteira



67 3243 1007



Rua Vicente Anastácio, 1881 - Centro,
Dois Irmãos do Buriti/MS, CEP. 79215-000



CNPJ 10.696.184/0001-20
www.prevdib.ms.gov.br
prevdib@hotmail.com



PREVDIB

Instituto de Previdência Social dos Servidores do Município de Dois Irmãos do Buriti

32 permaneceriam compatíveis com os limites e exigências da Resolução CMN nº
33 5.272/2025.

34 Dando prosseguimento, foi apresentada a **Primeira Pauta: Realocação**
35 **de Ativos**. Pablo apresentou, por meio de data-show, dispositivos relevantes da
36 Resolução CMN nº 5.272/2025, com destaque para o artigo 27, que dispõe que
37 *“não são considerados como inobservância aos limites e requisitos*
38 *estabelecidos nesta Resolução os desenquadramentos passivos decorrentes de*
39 *aplicações realizadas antes da sua entrada em vigor, podendo tais aplicações*
40 *ser mantidas até o final do prazo originalmente pactuado”*. Esclareceu que as
41 aplicações realizadas antes da entrada em vigor da Resolução, prevista para 02
42 de fevereiro de 2026, não sofrerão desenquadramento pelo prazo de até dois
43 anos, especialmente considerando que o Instituto se encontra em processo de
44 obtenção do Pró-Gestão. Ressaltou, ainda, que o cenário atual reforça a
45 conveniência de realizar aplicações em renda variável, visando aproveitar a
46 expectativa de queda da taxa Selic. Na sequência, foram apresentadas
47 sugestões preliminares de realocação da carteira, as quais permaneceram em
48 análise.

49 Na sequência, passou-se à **Segunda Pauta: Resgate do Fundo de**
50 **Investimento Próprio Capital FIA**, inscrito no CNPJ nº 10.756.685/0001-54.
51 Pablo apresentou análise comparativa dos últimos doze meses, destacando que
52 o fundo apresentou desempenho inferior ao IBOVESPA (21,35% contra
53 33,95%), aliado a maior volatilidade quando comparado ao outro fundo de ações
54 presente na carteira, o Plural Dividendos (19,06 contra 15,06). Ademais,
55 apresentou VaR superior (19,75 contra 15,67), Índice de Sharpe inferior (0,41
56 contra 1,32) e perda máxima mais elevada (10,30 contra 6,92), evidenciando que
57 o fundo assumiu maior risco sem a correspondente entrega de retorno no
58 período analisado.

59 Foi destacado, ainda, que em janelas favoráveis do mercado acionário,
60 o fundo apresentou desempenho aquém do esperado. Em dezembro, período
61 em que o IBOVESPA atingiu máxima histórica, superando os 164 mil pontos, o
62 Próprio Capital FIA registrou retorno de -5,10%, enquanto o Plural Dividendos



67 **3243 1007**



Rua Vicente Anastácio, 1881 - Centro,
Dois Irmãos do Buriti/MS, CEP. 79215-000



CNPJ 10.696.184/0001-20
www.prevdib.ms.gov.br
prevdib@hotmail.com



PREVDIB

Instituto de Previdência Social dos Servidores do Município de Dois Irmãos do Buriti

63 apresentou retorno positivo de +1,11%. Em novembro, o Plural Dividendos
64 obteve retorno aproximado de +7%, ao passo que o Próprio Capital registrou -
65 0,34%. O membro Marcos Savitraz ponderou que tais resultados acendem um
66 alerta quanto à capacidade do fundo em capturar movimentos positivos do
67 mercado.

68 Pablo apresentou, ainda, a lâmina do fundo, destacando tratar-se de um
69 fundo classificado como risco 4, com exposição mínima de 67% em renda
70 variável, além de alerta expresso quanto à possibilidade de perdas patrimoniais
71 significativas. Acrescentou que a estrutura de custos do fundo: taxa de
72 administração de 2,8% ao ano, acrescida de taxa de performance de 20% sobre
73 o que exceder 100% do IBOVSPA, exige desempenho consistentemente
74 competitivo, o que não se verificou no recorte analisado. O Presidente Alexandre
75 Ribeiro ponderou, ainda, sobre o administrador do fundo, atualmente o Banco
76 Daycoval, classificado no segmento prudencial S3, fator que também deve ser
77 considerado no processo decisório.

78 Após as discussões, foi aprovado por unanimidade o resgate total do
79 Fundo de Investimento Próprio Capital FIA, inscrito no CNPJ nº
80 10.756.685/0001-54.

81 Dando continuidade, Pablo colocou em pauta a discussão acerca de
82 novas aplicações. Foram apresentados, por meio de data-show, comparativos
83 entre fundos de ações, sendo analisados os seguintes fundos:

- 84 1. **QLZ MOS FIA** – CNPJ nº 29.045.353/0001-90;
- 85 2. **Principal Claritas Valor FIA** – CNPJ nº 11.357.735/0001-93;
- 86 3. **AZ Quest Bayes Sistemático Ações FIA** – CNPJ nº 37.569.846/0001



67 **3243 1007**



Rua Vicente Anastácio, 1881 - Centro,
Dois Irmãos do Buriti/MS, CEP. 79215-000



CNPJ 10.696.184/0001-20
www.prevdib.ms.gov.br
prevdib@hotmail.com



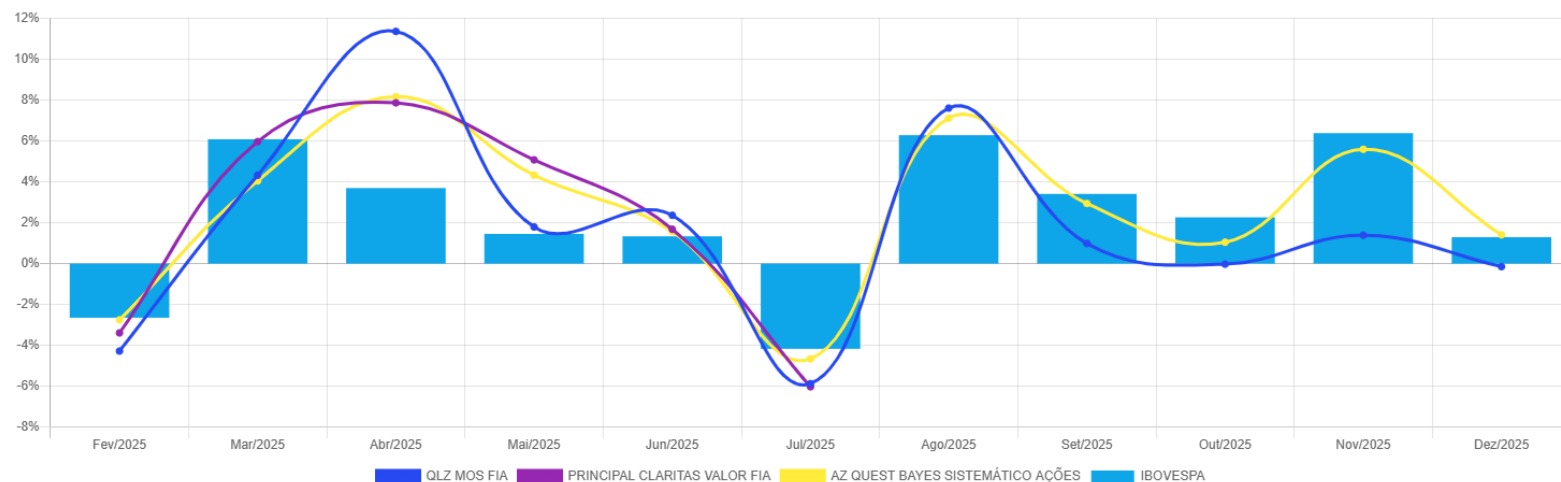
PREVDIB

Instituto de Previdência Social dos Servidores do Município de Dois Irmãos do Buriti

- 87 Pablo apresentou os comparativos dos fundos de ações em relação ao
88 Ibovespa, principal índice do mercado de ações do Brasil:

Rentabilidades Mensais

Valores mensais 12 meses



- 89 Em análise comparativa dos últimos doze meses, o membro Pablo destacou
90 que o fundo AZ Quest Bayes Sistemático Ações FIA apresentou a melhor
91 rentabilidade no período, com retorno acumulado de 33,95% em 2025, superior
92 ao desempenho do QLZ MOS FIA, que registrou 24,04% no mesmo intervalo.

- 93 Em relação ao fundo Principal Claritas Valor FIA, o Presidente Alexandre
94 ponderou que este apresentou a maior queda máxima (drawdown) entre os
95 fundos analisados, atingindo 19,89%, evidenciando maior nível de risco no
96 período.

- 97 Dando prosseguimento à análise, Pablo ressaltou que todos os fundos
98 avaliados são administrados por instituições classificadas no segmento
99 prudencial S1, em conformidade com o disposto na Resolução CMN nº 5.272.

- 100 No tocante à relação risco-retorno, observou-se que o melhor Índice de
101 Sharpe no período de doze meses foi apresentado pelo AZ Quest Bayes
102 Sistemático Ações FIA, com 1,56, seguido pelo QLZ MOS FIA, com 0,65. Já o
103 fundo Principal Claritas Valor FIA apresentou Índice de Sharpe negativo no
104 mesmo período.

- 105 Sobre este ponto, Daniele ponderou que a volatilidade do fundo Claritas foi
106 elevada, com queda acentuada de rentabilidade no mês de julho, concluindo que



67 3243 1007



Rua Vicente Anastácio, 1881 - Centro,
Dois Irmãos do Buriti/MS, CEP. 79215-000



CNPJ 10.696.184/0001-20
www.prevdib.ms.gov.br
prevdib@hotmail.com



PREVDIB

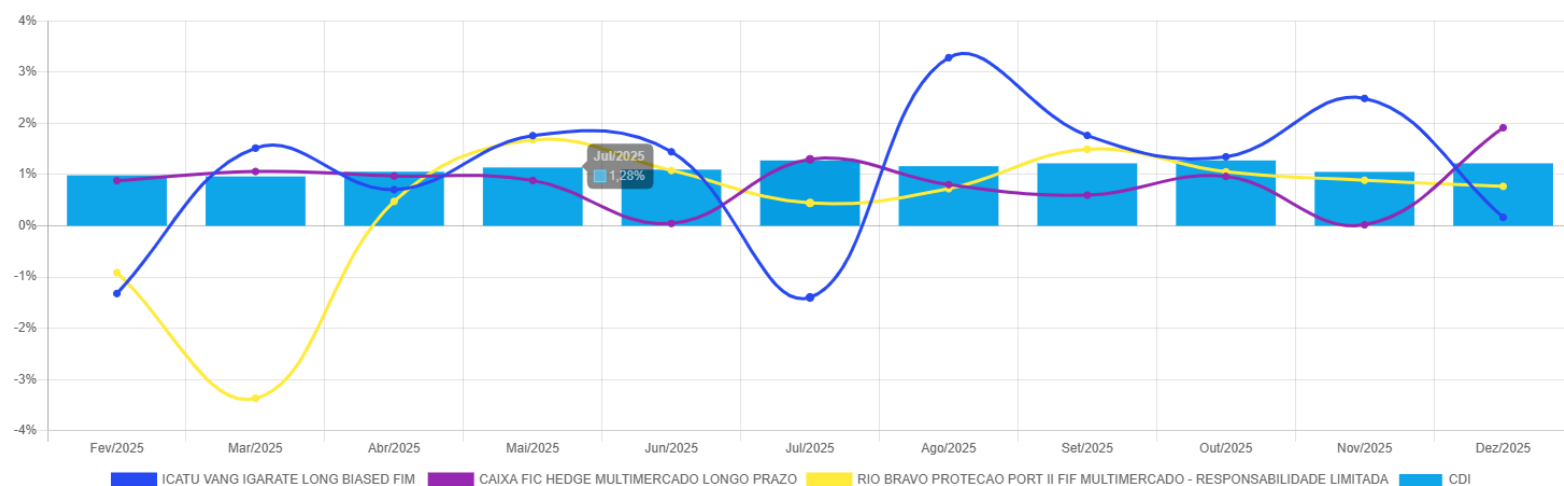
Instituto de Previdência Social dos Servidores do Município de Dois Irmãos do Buriti

107 um fundo com tais características não se mostra compatível com os objetivos e
108 o perfil do Instituto.

109 Dando prosseguimento, iniciou-se a **Terceira Pauta: Análise e possíveis**
110 **realocações no segmento de estruturados da carteira do PREVDIB.** O
111 Diretor Financeiro, Pablo Rodrigues Gazote, iniciou a apresentação do fundo
112 Icatu Vanguarda Igaraté Long Biased FIM, inscrito no CNPJ nº 35.637.151/0001-
113 30, submetendo-o à análise comparativa em relação aos demais fundos
114 multimercados atualmente integrantes da carteira, a saber: Caixa FIC Hedge
115 Multimercado Longo Prazo e Rio Bravo Proteção Portfólio II FIF Multimercado –
116 Responsabilidade Limitada.

Rentabilidades Mensais

Valores mensais 12 meses



117 Pablo esclareceu que a análise evidenciou que o fundo Icatu Vanguarda
118 Igaraté apresentou melhor retorno médio no período, contudo acompanhado de
119 maior volatilidade nos últimos doze meses, apurada em 9,06%. Destacou, por
120 outro lado, que o fundo apresentou Índice de Sharpe positivo de 0,09, enquanto
121 os demais fundos multimercados analisados registraram índices negativos,
122 indicando melhor eficiência na relação risco-retorno dentro do segmento.

123 Na sequência, Daniele Tatiany Soares de Menezes manifestou
124 preocupação em relação ao fundo Rio Bravo Proteção, ressaltando que o mesmo
125 se apresenta excessivamente volátil, além de ter registrado retorno abaixo do
126 esperado, questionando a possibilidade de realização de resgate antecipado.



67 3243 1007



Rua Vicente Anastácio, 1881 - Centro,
Dois Irmãos do Buriti/MS, CEP. 79215-000



CNPJ 10.696.184/0001-20
www.prevdib.ms.gov.br
prevdib@hotmail.com



PREVDIB

Instituto de Previdência Social dos Servidores do Município de Dois Irmãos do Buriti

127 Em resposta, Pablo esclareceu que o referido fundo possui prazo de
128 carência, por se tratar de operação estruturada com capital protegido, motivo
129 pelo qual não é possível o resgate imediato. Ressaltou, entretanto, que, apesar
130 das ponderações apresentadas, há tranquilidade quanto à inexistência de
131 prejuízo ao Instituto, uma vez que o fundo não pode encerrar com resultado
132 negativo, estando previsto o resgate ao final da operação, em agosto de 2026.

133 Dando prosseguimento, passou-se à discussão acerca dos recursos
134 mantidos em conta de resgate automático, alocados no fundo BB Automático
135 FIC Renda Fixa Curto Prazo, o qual apresentava saldo superior a R\$
136 5.000.000,00 e rentabilidade inferior ao CDI.

137 O Diretor Financeiro, Pablo Rodrigues Gazote, esclareceu que a
138 manutenção de volume expressivo de recursos nesse fundo reduz a eficiência
139 da carteira, uma vez que se trata de aplicação com baixa remuneração relativa,
140 especialmente no atual cenário de taxa Selic em patamar elevado, em 15% ao
141 ano.

142 O membro Marcos Savitraz ponderou que, considerando o cenário
143 macroeconômico vigente, não se justifica manter recursos parados em fundo
144 com desempenho inferior ao CDI, ressaltando a necessidade de melhor
145 aproveitamento da taxa básica de juros.

146 Na sequência, o Presidente Alexandre Ribeiro manifestou-se favorável à
147 diversificação dos recursos atualmente alocados no fundo automático, sugerindo
148 sua realocação em fundos referenciados DI, com maior aderência à Selic e
149 melhor potencial de rentabilidade, sem prejuízo à liquidez.

150 Após as discussões, o Comitê deliberou, de forma consensual, pela
151 diversificação dos recursos, com a redução do montante mantido no fundo BB
152 Automático FIC Renda Fixa Curto Prazo e a realocação para fundos
153 referenciados DI, de modo a evitar a ociosidade dos recursos e maximizar a
154 rentabilidade, considerando o atual patamar da taxa Selic.



67 3243 1007



Rua Vicente Anastácio, 1881 - Centro,
Dois Irmãos do Buriti/MS, CEP. 79215-000



CNPJ 10.696.184/0001-20
www.prevdib.ms.gov.br
prevdib@hotmail.com



PREVDIB

Instituto de Previdência Social dos Servidores do Município de Dois Irmãos do Buriti

155 Após na análises e discussões foram deliberados os seguintes resgates e
156 aplicações:

RESGATES	
PRÓPRIO CAPITAL FIA	RESGATE TOTAL

157

APLICAÇÕES	
ICATU VANG IGARATE LONG BIASED FIM	R\$1.000.000,00
AZ QUEST BAYES SISTEMÁTICO AÇÕES FIA	R\$ 1.000.000,00
QLZ MOS FIA	R\$ 1.000.000,00
FUNDOS REF. DI QUE JÁ COMPÕE A CARTEIRA	R\$ 2.500.000,00

158

159 Dando prosseguimento, iniciou-se a **Quarta Pauta, relativa à análise**
160 **dos riscos da carteira de investimentos do PREVDIB**, com base no Relatório
161 de Risco – Mercado, referente ao mês de dezembro de 2025.

162 O Diretor Financeiro, Pablo Rodrigues Gazote, iniciou a apresentação
163 esclarecendo que a análise de risco tem por objetivo avaliar o nível de exposição
164 da carteira às oscilações de mercado, bem como verificar a eficiência da relação
165 risco-retorno, utilizando indicadores consolidados, tais como Value at Risk
166 (VaR), Volatilidade, Índice de Treynor, Índice de Sharpe e Drawdown.

167 Pablo explicou que o Value at Risk (VaR) representa a perda máxima
168 potencial estimada para a carteira em determinado período, considerando nível
169 de confiança estatística de 95%. Conforme o relatório, o VaR diário da carteira
170 em 12 meses é de 0,24%, indicando que, em condições normais de mercado, a
171 perda máxima estimada em um único dia não ultrapassaria esse percentual, o
172 que demonstra nível de risco controlado, compatível com o perfil previdenciário.



67 3243 1007



Rua Vicente Anastácio, 1881 - Centro,
Dois Irmãos do Buriti/MS, CEP. 79215-000



CNPJ 10.696.184/0001-20
www.prevdib.ms.gov.br
prevdib@hotmail.com



PREVDIB

Instituto de Previdência Social dos Servidores do Município de Dois Irmãos do Buriti

173 Na sequência, detalhou o conceito de Volatilidade, que mede a
174 intensidade das oscilações dos retornos ao longo do tempo, sendo um indicativo
175 direto de risco. Informou que a volatilidade média da carteira nos últimos 12
176 meses foi de 1,82%, evidenciando que, apesar da presença de ativos de maior
177 risco, como renda variável e estruturados, a carteira como um todo mantém
178 estabilidade relativa, em razão da predominância de ativos de renda fixa.

179 O Presidente Alexandre Ribeiro ponderou que os dados apresentados
180 indicam que a carteira não se encontra excessivamente exposta a oscilações
181 abruptas, ressaltando a importância de manter o risco sob controle,
182 especialmente diante das responsabilidades atuariais do Instituto.

183 Na sequência, Pablo apresentou o Índice de Treynor, esclarecendo que
184 este indicador avalia a rentabilidade da carteira em relação ao risco sistemático
185 (risco de mercado), utilizando o beta como medida de risco. Destacou que, no
186 período de 12 meses, o índice de Treynor da carteira foi negativo (-0,10),
187 indicando que, para cada unidade de risco de mercado assumida, a carteira
188 entregou retorno inferior ao benchmark de mercado, reflexo, sobretudo, do
189 desempenho abaixo do DI dos fundos que foram apresentados.

190 O membro Marcos Savitraz ressaltou que esse indicador reforça a
191 necessidade de maior seletividade na exposição a ativos de risco, especialmente
192 no segmento de renda variável e estruturados, para que o risco assumido seja
193 devidamente remunerado.

194 Em continuidade, foi abordado o Índice de Sharpe, que mede a relação
195 entre o retorno excedente ao ativo livre de risco (CDI) e a volatilidade da carteira.
196 Pablo informou que, no horizonte de 12 meses, o Sharpe da carteira foi negativo
197 (-0,45), demonstrando que, no período analisado, o retorno obtido não
198 compensou adequadamente o risco assumido, principalmente em razão de
199 fundos que performaram abaixo do CDI.

200 Por fim, Pablo explicou o Drawdown, indicador que mede a maior perda
201 acumulada da carteira desde seu pico máximo até o ponto mínimo, permitindo
202 avaliar a resiliência dos investimentos em períodos adversos. Conforme o



67 3243 1007



Rua Vicente Anastácio, 1881 - Centro,
Dois Irmãos do Buriti/MS, CEP. 79215-000



CNPJ 10.696.184/0001-20
www.prevdib.ms.gov.br
prevdib@hotmail.com



PREVDIB

Instituto de Previdência Social dos Servidores do Município de Dois Irmãos do Buriti

203 relatório, o drawdown da carteira nos últimos 12 meses foi de -0,34%, o que
204 demonstra que, mesmo em momentos de estresse de mercado, a carteira
205 apresentou quedas limitadas e rapidamente recuperáveis, evidenciando perfil
206 conservador no agregado.

207 Encerrando a pauta, Pablo concluiu que, de forma geral, a análise dos
208 indicadores demonstra que a carteira do PREVDIB se encontra **adequadamente**
209 **controlada sob a ótica de risco**, porém com **espaço para aprimoramento da**
210 **eficiência risco-retorno**, especialmente por meio de ajustes na alocação em
211 ativos de maior risco, conforme discutido nas pautas anteriores.

212 Em sequência, passou-se à **Quinta Pauta, referente à análise do**
213 **desempenho da carteira de investimentos do PREVDIB no mês de**
214 **dezembro**. O Diretor Financeiro, Pablo Rodrigues Gazote, apresentou que a
215 carteira obteve rentabilidade acumulada de 13,48%, superando a meta atuarial,
216 fixada em 9,76%, o que representa um resultado positivo de 3,72 pontos
217 percentuais acima da meta atuarial.

218 Foi ressaltado, ainda, que o desempenho alcançado ocorreu em plena
219 conformidade com a Política de Investimentos vigente, não havendo qualquer
220 descumprimento dos limites legais ou normativos aplicáveis, tampouco
221 desenquadramentos.

222 Os membros do Comitê reconheceram que o resultado apresentado
223 demonstra gestão prudente e aderente aos objetivos previdenciários do Instituto,
224 destacando a importância da manutenção do acompanhamento contínuo da
225 carteira, especialmente diante do cenário econômico e regulatório em constante
226 evolução.

227 Por fim, **a sexta e última pauta: Pablo colocou em discussão o**
228 **calendário de reuniões para 2026 do Comitê de Investimentos**, de forma
229 consensual como a última sexta-feira de cada mês. O presidente Alexandre
230 enfatizou que fica compatível com o Calendário de Reunião do COPOM 2026,
231 haja vista que o nosso Comitê irá se reunir após essas reuniões que são
232 fundamentais para pautar futuros investimentos.



67 3243 1007



Rua Vicente Anastácio, 1881 - Centro,
Dois Irmãos do Buriti/MS, CEP. 79215-000



CNPJ 10.696.184/0001-20
www.prevdib.ms.gov.br
prevdib@hotmail.com



PREVDIB

Instituto de Previdência Social dos Servidores do Município de Dois Irmãos do Buriti

233 Sem mais para o momento, o presidente Alexandre Ribeiro encerrou a
234 reunião.

Pablo Rodrigues Gazote/ Mat. 1377

Gestor De Recursos Do PREVDIB

Decreto Municipal N° 016/2024

*Certificação CPA-10 / CEA
Profissional RPPS Dirigente Avançado*

e Comitê de Investimentos Nível Avançado




Marcos Savitraz / Mat. 627

Representante do Legislativo Municipal

Decreto Municipal N° 016/2024

*Certificação CPA-10
Profissional RPPS Gestor de Recursos*

e Comitê de Investimentos Básico



Hanatiel Moura dos Santos/ Mat. 895

Representante do Executivo Municipal

Decreto Municipal N° 016/2024

Profissional RPPS Gestor de Recursos

e Comitê de Investimentos Básico



Daniele Tatiany Soares de Menezes / Mat. 1287

Representante dos Sindicatos

Decreto Municipal N° 016/2024

Profissional RPPS Gestor de Recursos

e Comitê de Investimentos Básico



67 3243 1007



Rua Vicente Anastácio, 1881 - Centro,
Dois Irmãos do Buriti/MS, CEP. 79215-000



CNPJ 10.696.184/0001-20
www.prevdib.ms.gov.br
prevdib@hotmail.com



Instituto de Previdência Social dos Servidores do Município de Dois Irmãos do Buriti

Alexandre Ribeiro/ Mat. 494

Decreto Municipal N° 016/2024

Diretor Presidente do PREVDIB

Profissional RPPS Dirigente Básico



67 3243 1007



Rua Vicente Anastácio, 1881 - Centro,
Dois Irmãos do Buriti/MS, CEP. 79215-000



CNPJ 10.696.184/0001-20
www.prevdib.ms.gov.br
prevdib@hotmail.com

Retornos

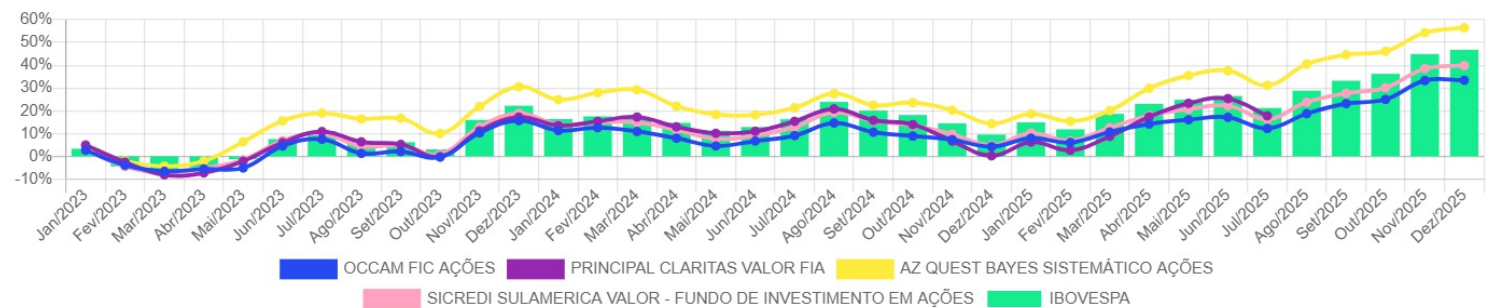
	2025	2024	12M	24M	36M	JAN/25	FEV/25	MAR/25	ABR/25	MAI/25	JUN/25	JUL/25	AGO/25	SET/25	OUT/25	NOV/25	DEZ/25
OCCAM FIC AÇÕES	27,97	-9,90	27,97	15,31	33,47	3,58	-1,77	4,34	3,19	1,61	0,93	-4,17	5,80	3,74	1,47	6,62	0,11
PRINCIPAL CLARITA..	-	-14,49	-	-	-	6,01	-3,39	5,96	7,85	5,07	1,68	-6,02	-	-	-	-	-
AZ QUEST BAYES SI..	36,88	-12,43	36,88	19,87	56,56	3,80	-2,75	4,04	8,16	4,32	1,56	-4,65	7,11	2,94	1,04	5,58	1,41
SICREDI SULAMERI...	33,37	-11,76	33,37	17,68	39,94	5,11	-3,16	5,41	4,73	2,41	1,30	-4,86	6,40	3,14	1,94	6,45	0,98
IBOVESPA	33,95	-10,36	33,95	20,08	46,83	4,86	-2,64	6,07	3,69	1,45	1,33	-4,16	6,28	3,40	2,26	6,37	1,29

Tabelas de Risco x Retorno (12m)

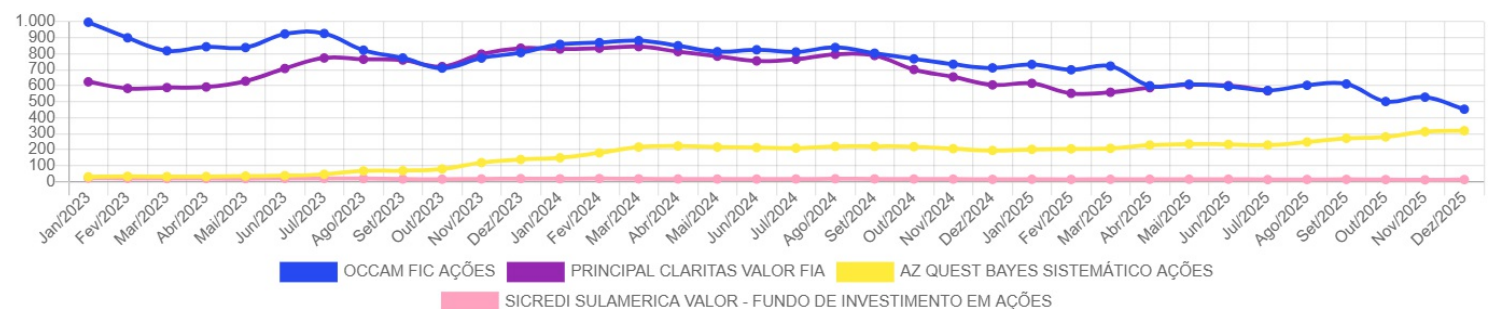
	COTA	PL	COTISTAS	VOLATILIDADE	VAR
OCCAM FIC AÇÕES	4,2613176	454.168.120,96	504,00	14,17	14,69
PRINCIPAL CLARITAS VALOR FIA	5,05816023645	454.990.540,76	281,00	-	-
AZ QUEST BAYES SISTEMÁTICO AÇÕES	1,7635508	319.436.692,86	152,00	15,58	16,15
SICREDI SULAMERICA VALOR - FUNDO DE INVESTIMENTO EM AÇÕES	1,3569406	13.625.329,80	741,00	15,06	15,60
IBOVESPA	161.125,00	-	-	15,06	15,67

	PERDA MÁX.	ÍNDICE SHARPE	RETORNO MÁX.	RETORNO MÍN.	RETORNO MÉDIO
OCCAM FIC AÇÕES	6,62	0,97	6,62	-4,17	2,12
PRINCIPAL CLARITAS VALOR FIA	7,58	-	7,81	-2,67	-
AZ QUEST BAYES SISTEMÁTICO AÇÕES	6,27	1,56	8,16	-4,65	2,71
SICREDI SULAMERICA VALOR - FUNDO DE INVESTIMENTO EM AÇÕES	6,83	1,28	6,45	-4,86	2,49
IBOVESPA	6,92	1,32	6,37	-4,16	2,52

Retornos Mensais - Acumulado - 36 meses



Evolução de Patrimônio - 36 meses (Em Milhões)



Retornos

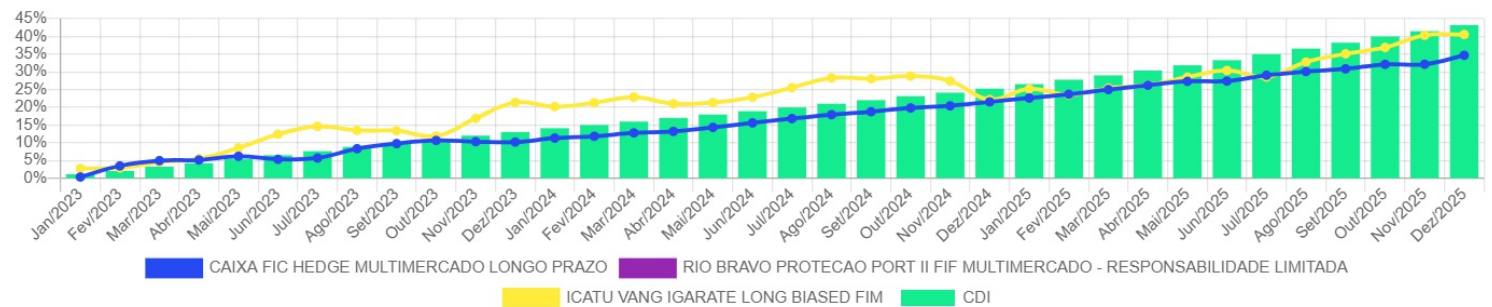
	2025	2024	12M	24M	36M	JAN/25	FEV/25	MAR/25	ABR/25	MAI/25	JUN/25	JUL/25	AGO/25	SET/25	OUT/25	NOV/25	DEZ/25
CAIXA FIC HEDGE ...	10,84	10,31	10,84	22,26	34,75	0,90	0,88	1,06	0,97	0,89	0,05	1,30	0,80	0,60	0,96	0,02	1,92
RIO BRAVO PROTE...	5,91	-	5,91	-	-	1,53	-0,91	-3,37	0,48	1,67	1,08	0,45	0,72	1,49	1,05	0,89	0,77
ICATU VANG IGARA...	15,06	0,66	15,06	15,83	40,64	2,48	-1,32	1,52	0,71	1,76	1,44	-1,40	3,28	1,76	1,35	2,49	0,17
CDI	14,32	10,88	14,32	26,76	43,29	1,01	0,99	0,96	1,06	1,14	1,10	1,28	1,16	1,22	1,28	1,05	1,22

Tabelas de Risco x Retorno (12m)

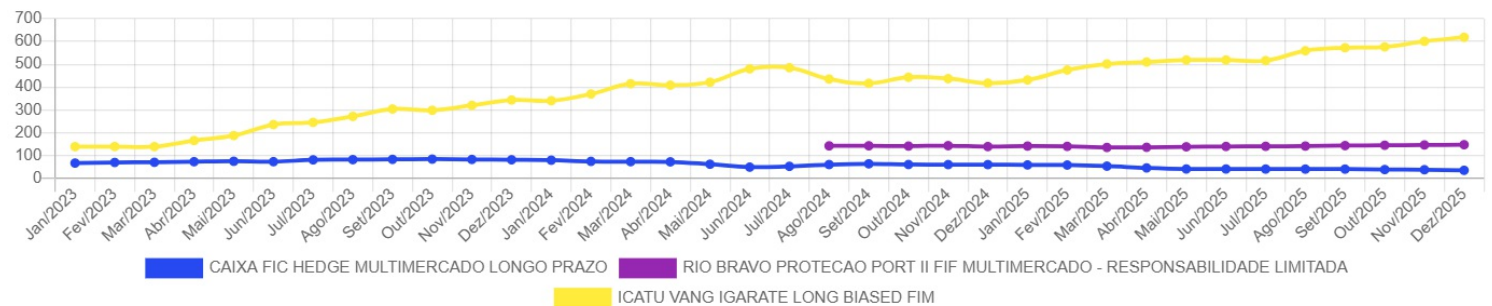
	COTA	PL	COTISTAS	VOLATILIDADE	VAR
CAIXA FIC HEDGE MULTIMERCADO LONGO PRAZO	1.575,453536	34.578.544,08	643,00	3,05	3,16
RIO BRAVO PROTECAO PORT II FIF MULTIMERCADO - RESPONSABILIDADE LIMITADA	1,03875502203	147.143.708,75	33,00	5,61	5,81
ICATU VANG IGARATE LONG BIASED FIM	1,565679	619.136.989,19	421,00	9,06	9,39
CDI	4,39369547138	-	-	0,05	0,05

	PERDA MÁX.	ÍNDICE SHARPE	RETORNO MÁX.	RETORNO MÍN.	RETORNO
CAIXA FIC HEDGE MULTIMERCADO LONGO PRAZO	1,81	-1,15	1,92	0,02	
RIO BRAVO PROTECAO PORT II FIF MULTIMERCADO - RESPONSABILIDADE LIMITADA	7,66	-1,46	1,67	-3,37	
ICATU VANG IGARATE LONG BIASED FIM	7,37	0,09	3,28	-1,40	
CDI	0,00	0,00	1,28	0,96	

Retornos Mensais - Acumulado - 36 meses



Evolução de Patrimônio - 36 meses (Em Milhões)





PREVDIB

**Instituto de Previdência Social dos Servidores
do Município de Dois Irmãos do Buriti**

CRONOGRAMA DAS REUNIÕES DO COMITÊ DE INVESTIMENTOS

DOCUMENTO	VERSÃO	APROVAÇÃO
CRONOGRAMA DAS REUNIÕES DO COMITÊ DE INVESTIMENTOS	I/2026	09/01/2025



PREVDIB

**Instituto de Previdência Social dos Servidores
do Município de Dois Irmãos do Buriti**

1. INTRODUÇÃO

O presente cronograma estabelece as datas previstas para a realização das reuniões ordinárias mensais do Comitê de Investimentos do PREVDIB, com a finalidade de assegurar a adequada governança dos recursos previdenciários, promover a transparência dos processos decisórios e garantir o cumprimento das normas legais e regulamentares aplicáveis à gestão dos investimentos.

As reuniões têm por objetivo analisar o desempenho da carteira de investimentos, acompanhar a execução da Política de Investimentos, avaliar o cenário econômico e financeiro e deliberar sobre estratégias de alocação, realocação ou manutenção dos recursos, sempre em consonância com as obrigações previdenciárias e com os princípios da segurança, rentabilidade, liquidez, solvência e transparência.

2. DAS REUNIÕES

Nas reuniões ordinárias, o Comitê de Investimentos deverá fundamentar suas análises e deliberações, obrigatoriamente, nos seguintes aspectos:

- a) **Cenário macroeconômico**, considerando os principais indicadores econômicos, bem como a conjuntura nacional e internacional e seus impactos sobre os mercados financeiros;
- b) **Evolução da execução orçamentária do RPPS**, observando o equilíbrio financeiro e a compatibilidade com as obrigações previdenciárias presentes e futuras;
- c) **Dados atualizados dos fluxos de caixa e da carteira de investimentos**, com visão de curto, médio e longo prazos, avaliando os aspectos de liquidez, rentabilidade, diversificação e aderência às metas atuariais;
- d) **Propostas de investimentos**, acompanhadas das respectivas análises técnicas, as quais deverão identificar, mensurar e avaliar os riscos envolvidos em cada operação, incluindo, no mínimo, os riscos de crédito, de mercado, de liquidez, operacional, jurídico e sistêmico.



PREVDIB

**Instituto de Previdência Social dos Servidores
do Município de Dois Irmãos do Buriti**

As análises mencionadas constituem fundamento indispensável para a deliberação colegiada, devendo constar expressamente nos registros e atas das reuniões do Comitê de Investimentos. Eventuais informações complementares, critérios adicionais, procedimentos operacionais e demais diretrizes aplicáveis ao processo decisório que não estejam expressamente previstos neste dispositivo encontram-se disciplinados no Regimento Interno do Comitê de Investimentos, o qual deverá ser observado integralmente.

3. CRONOGRAMA

MÊS	DATA	HORÁRIO	MODALIDADE
Janeiro	14	(14:00) horas	Presencial
Fevereiro	27	(14:00) horas	Presencial
Março	27	(14:00) horas	Presencial
Abril	24	(14:00) horas	Presencial
Maiο	29	(14:00) horas	Presencial
Junho	26	(14:00) horas	Presencial
Julho	31	(14:00) horas	Presencial
Agosto	28	(14:00) horas	Presencial
Setembro	25	(14:00) horas	Presencial
Outubro	30	(14:00) horas	Presencial
Novembro	27	(14:00) horas	Presencial
Dezembro	18	(14:00) horas	Presencial

Dois Irmãos do Buriti, 14 de janeiro de 2026

Pablo Rodrigues Gazote

Gestor de recursos/membro do Comitê de Investimentos

Alexandre Ribeiro

Membro do Comitê de Investimentos



PREVDIB

**Instituto de Previdência Social dos Servidores
do Município de Dois Irmãos do Buriti**

Daniele Tatiany Soares de Menezes

Membro do Comitê de Investimentos

Hanatiel Moura dos Santos

Membro do Comitê de Investimentos


Marcos Savitraz


Membro do Comitê de Investimentos

RELATÓRIO GERAL DE INVESTIMENTOS

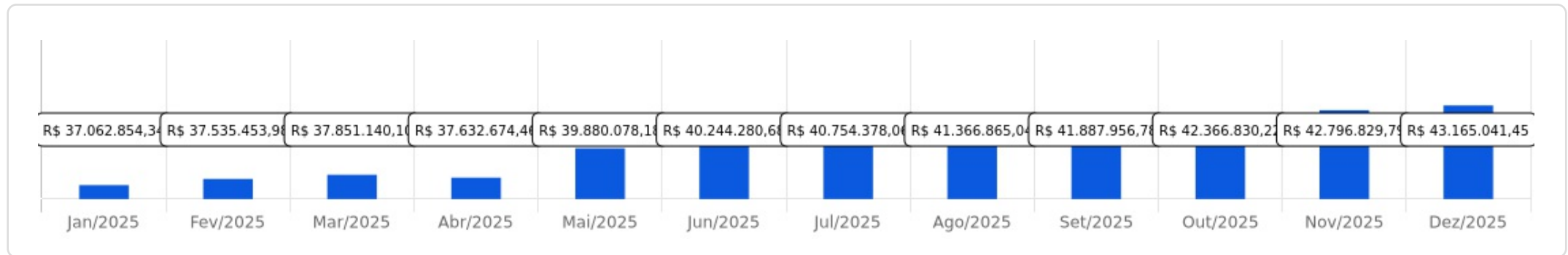
 Dezembro/2025

LEMA

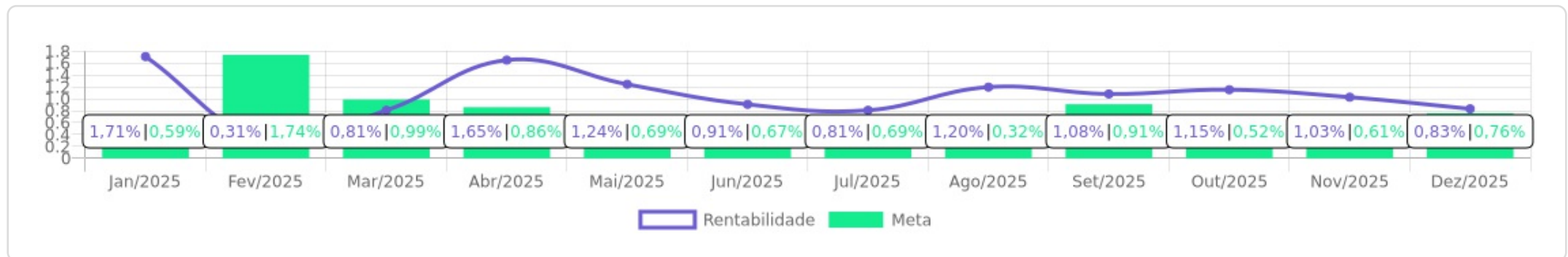




Evolução do Patrimônio






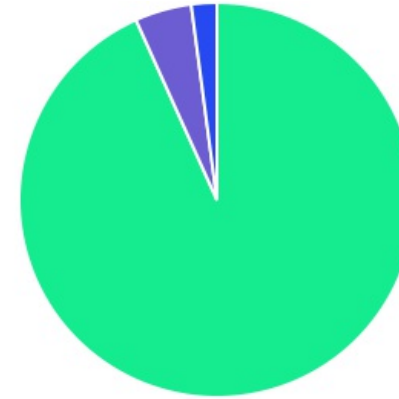
Comparativo (Rentabilidades | Metas)










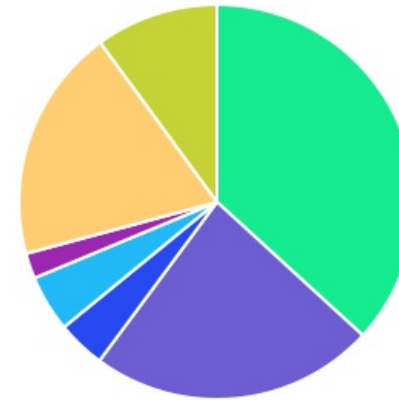
ATIVO	SALDO	CARTEIRA(%)	RESG.	CARÊN.	4.963	RETORNO (R\$)	(%)	TX ADM
BB AUTOMÁTICO FIC RENDA FIXA CURTO ...	R\$ 5.223.646,23	12,11%	D+0	-	7, I "b"	R\$ 47.213,69	0,86%	1,75%
BB TP IPCA I FI RF PREVID	R\$ 1.295.847,70	3,00%	0	15/08/22	7, I "b"	R\$ 15.377,36	1,20%	0,15%
BB TP IPCA VI FI RF PREVID	R\$ 218.078,98	0,51%	D+0	15/08/24	7, I "b"	R\$ 2.353,34	1,09%	0,20%
BB ALOCAÇÃO ATIVA RETORNO TOTAL FI...	R\$ 481.358,24	1,12%	D+3	-	7, I "b"	R\$ 5.751,92	1,21%	0,30%
CAIXA BRASIL TP FI RF LP	R\$ 2.840.113,09	6,58%	D+0	-	7, I "b"	R\$ 32.673,39	1,16%	0,20%
CAIXA BRASIL IRF-M 1+ TP FI RF	R\$ 1.013.510,85	2,35%	D+0	-	7, I "b"	R\$ -868,45	-0,09%	0,20%
CAIXA BRASIL IDKA IPCA 2A TP FI RF	R\$ 1.148.363,86	2,66%	D+0	-	7, I "b"	R\$ 12.221,31	1,08%	0,20%
SICREDI LIQUIDEZ EMPRESARIAL FI REN...	R\$ 1.570.587,68	3,64%	D+0	-	7, I "b"	R\$ 18.884,34	1,22%	0,15%
BB PREVIDENCIÁRIO RF TP VÉRTICE 2026...	R\$ 2.093.018,90	4,85%	D+0	17/08/26	7, I "b"	R\$ 20.112,45	0,97%	0,07%
BB FLUXO FIC RF PREVID	R\$ 2.302,91	0,01%	D+0	-	7, III "a"	R\$ 25,78	1,13%	1,00%
VANQUISH FORTE ALOCAÇÃO DINÂMICA ...	R\$ 41.556,94	0,10%	D+76	-	7, III "a"	R\$ -98,00	-0,24%	1,12%
BRADESCO PREMIUM FI RF REF DI	R\$ 2.318.876,41	5,37%	D+0	-	7, III "a"	R\$ 27.919,75	1,22%	0,20%
BB PERFIL FIC RF REF DI PREVIDENC	R\$ 4.427.333,51	10,26%	D+0	-	7, III "a"	R\$ 53.566,52	1,22%	0,20%
MAG CASH FI RF LP	R\$ 3.270.389,94	7,58%	D+1	-	7, III "a"	R\$ 39.653,48	1,23%	0,80%
SICREDI BAIXO RISCO FIC RF CP	R\$ 1.156.348,34	2,68%	D+1	-	7, V "b"	R\$ 14.054,96	1,23%	0,30%
CLARITAS FI RF CRÉDITO PRIVADO LP	R\$ 546.102,93	1,27%	D+31	-	7, V "b"	R\$ 6.555,66	1,22%	0,50%
PRÓPRIO CAPITAL FIA	R\$ 1.054.812,15	2,44%	D+3	-	8, I	R\$ -56.727,08	-5,10%	2,80%
PLURAL DIVIDENDOS FIA	R\$ 944.507,13	2,19%	D+3	-	8, I	R\$ 10.379,29	1,11%	2,00%
CAIXA FIC HEDGE MULTIMERCADO LONG...	R\$ 380.930,98	0,88%	D+1	-	10, I	R\$ 7.158,88	1,92%	1,00%
RIO BRAVO PROTECAO PORT II FIF MULTI...	R\$ 517.390,47	1,20%	D+2	05/08/26	10, I	R\$ 3.954,62	0,77%	1,15%
TÍTULOS PÚBLICOS	R\$ 8.276.522,47	19,18%	-	-	7, I "a"	R\$ 73.656,08	0,90%	-
TÍTULOS PRIVADOS	R\$ 4.329.363,76	10,03%	-	-	7, IV	R\$ 35.654,48	0,83%	-

Total investimentos	R\$ 43.150.963,47	100.00%	R\$ 369.473,77	0,83%
Disponibilidade	R\$ 14.077,98	-	-	-
Total patrimônio	R\$ 43.165.041,45	100.00%	-	-

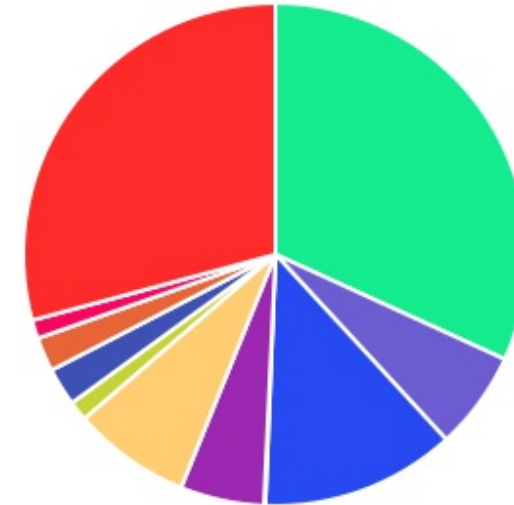
CLASSE	PERCENTUAL	VALOR	LEG.
Renda Fixa	93,28%	R\$ 40.253.322,74	
Renda Variável	4,63%	R\$ 1.999.319,28	
Estruturados	2,08%	R\$ 898.321,45	
Total	100,00%	R\$ 43.150.963,47	










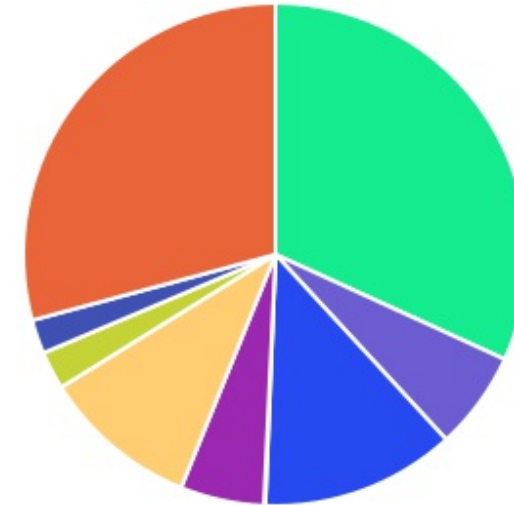
ENQUADRAMENTO	PERCENTUAL	VALOR	LEG.
7, I "b"	36,81%	R\$ 15.884.525,53	
7, III "a"	23,31%	R\$ 10.060.459,71	
7, I "a"	19,18%	R\$ 8.276.522,47	
7, IV	10,03%	R\$ 4.329.363,76	
8, I	4,63%	R\$ 1.999.319,28	
7, V "b"	3,95%	R\$ 1.702.451,27	
10, I	2,08%	R\$ 898.321,45	
Total	100,00%	R\$ 43.150.963,47	











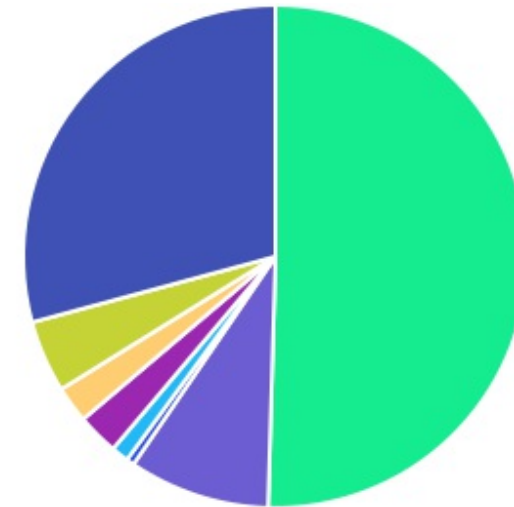
GESTOR	PERCENTUAL	VALOR LEG.	
BB GESTAO	31,85%	R\$ 13.741.586,47	■
TÍTULOS	29,21%	R\$ 12.605.886,23	■
CAIXA DISTRIBUIDORA	12,47%	R\$ 5.382.918,78	■
MONGERAL AEGON	7,58%	R\$ 3.270.389,94	■
CONFEDERAÇÃO INTERESTADUAL	6,32%	R\$ 2.726.936,02	■
BANCO BRADESCO	5,37%	R\$ 2.318.876,41	■
PRÓPRIO CAPITAL	2,44%	R\$ 1.054.812,15	■
PLURAL INVESTIMENTOS	2,19%	R\$ 944.507,13	■
PRINCIPAL ASSET	1,27%	R\$ 546.102,93	■
RIO BRAVO	1,20%	R\$ 517.390,47	■
ARM CAPITAL	0,10%	R\$ 41.556,94	■
Total	100,00%	R\$ 43.150.963,47	







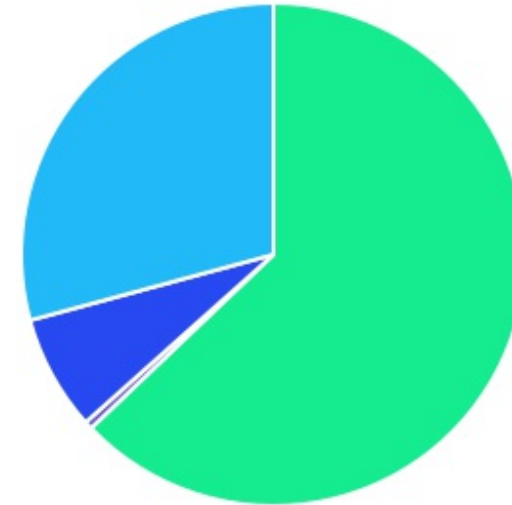
ADMINISTRADOR	PERCENTUAL	VALOR	LEG.
BB GESTAO	31,85%	R\$ 13.741.586,47	
TÍTULOS	29,21%	R\$ 12.605.886,23	
CAIXA ECONOMICA	12,47%	R\$ 5.382.918,78	
BTG PACTUAL	10,04%	R\$ 4.333.883,34	
BANCO COOPERATIVO	6,32%	R\$ 2.726.936,02	
BANCO BRADESCO	5,37%	R\$ 2.318.876,41	
BANCO DAYCOVAL	2,44%	R\$ 1.054.812,15	
BEM - DISTRIBUIDORA	2,19%	R\$ 944.507,13	
RJI CORRETORA	0,10%	R\$ 41.556,94	
Total	100,00%	R\$ 43.150.963,47	



BENCHMARK	PERCENTUAL	VALOR	LEG.
CDI	50,47%	R\$ 21.778.188,96	
TÍTULOS	29,21%	R\$ 12.605.886,23	
IPCA	9,05%	R\$ 3.906.257,07	
IBOVESPA	4,63%	R\$ 1.999.319,28	
IDKA IPCA 2A	2,66%	R\$ 1.148.363,86	
IRF-M 1+	2,35%	R\$ 1.013.510,85	
IMA Geral ex-C	1,12%	R\$ 481.358,24	
IMA-B 5	0,51%	R\$ 218.078,98	
Total	100,00%	R\$ 43.150.963,47	



LIQUIDEZ	PERCENTUAL	VALOR	LEG.
0 a 30 dias	62,87%	R\$ 27.128.929,02	
Acima 2 anos	29,21%	R\$ 12.605.886,23	
31 a 180 dias	7,41%	R\$ 3.198.069,24	
Títulos Vencidos	0,51%	R\$ 218.078,98	
Total	100,00%	R\$ 43.150.963,47	



RENDA FIXA	RESOLUÇÃO(%)	CARTEIRA (R\$)	(%)	POLÍTICA DE INVESTIMENTO		
				Inferior(%)	Alvo(%)	Superior(%)
Títulos Tesouro Nacional - SELIC - 7, I "a"	100%	R\$ 8.276.522,47	19.18%	0,00%	13,00%	30,00%
FI Renda Fixa Referenciado 100% títulos TN - 7, I "b"	100%	R\$ 15.884.525,53	36.81%	10,00%	30,00%	90,00%
FI em Índices de Renda Fixa 100% títulos TN - 7, I "c"	100%	R\$ 0,00	0.00%	0,00%	0,00%	0,00%
Operações Compromissadas - 7, II	5%	R\$ 0,00	0.00%	0,00%	0,00%	0,00%
FI Renda Fixa - 7, III "a"	60%	R\$ 10.060.459,71	23.31%	0,00%	30,00%	50,00%
FI de Índices Renda Fixa - 7, III "b"	60%	R\$ 0,00	0.00%	0,00%	0,00%	0,00%
Ativos Bancários - 7, IV	20%	R\$ 4.329.363,76	10.03%	0,00%	5,00%	20,00%
FI Direitos Creditórios (FIDC) - sênior - 7, V "a"	5%	R\$ 0,00	0.00%	0,00%	0,00%	0,00%
FI Renda Fixa "Crédito Privado" - 7, V "b"	5%	R\$ 1.702.451,27	3.95%	0,00%	2,00%	5,00%
FI Debêntures - 7, V "c"	5%	R\$ 0,00	0.00%	0,00%	0,00%	0,00%
Total Renda Fixa		R\$ 40.253.322,74	93,28%			
RENDA VARIÁVEL	RESOLUÇÃO(%)	CARTEIRA (R\$)	(%)	Inferior(%)	Alvo(%)	Superior(%)
FI Ações - 8, I	30%	R\$ 1.999.319,28	4.63%	0,00%	15,00%	20,00%
FI de Índices Ações - 8, II	30%	R\$ 0,00	0.00%	0,00%	0,00%	0,00%
Total Renda Variável		R\$ 1.999.319,28	4,63%			
INVESTIMENTOS NO EXTERIOR	RESOLUÇÃO(%)	CARTEIRA (R\$)	(%)	Inferior(%)	Alvo(%)	Superior(%)
FI Renda Fixa - Dívida Externa - 9, I	10%	R\$ 0,00	0.00%	0,00%	0,00%	0,00%
FI Investimento no Exterior - 9, II	10%	R\$ 0,00	0.00%	0,00%	0,00%	0,00%
FI Ações - BDR Nível I - 9, III	10%	R\$ 0,00	0.00%	0,00%	2,00%	10,00%
Total Investimentos no Exterior		R\$ 0,00	0,00%			

FUNDOS ESTRUTURADOS	RESOLUÇÃO(%)	CARTEIRA (R\$)	(%)	POLÍTICA DE INVESTIMENTO		
				Inferior(%)	Alvo(%)	Superior(%)
FI Multimercado - aberto - 10, I	10%	R\$ 898.321,45	2,08%	0,00%	3,00%	10,00%
FI em Participações - 10, II	5%	R\$ 0,00	0,00%	0,00%	0,00%	0,00%
FI "Ações - Mercado de Acesso" - 10, III	5%	R\$ 0,00	0,00%	0,00%	0,00%	0,00%
Total Fundos Estruturados		R\$ 898.321,45	2,08%			
FUNDOS IMOBILIÁRIOS	RESOLUÇÃO(%)	CARTEIRA (R\$)	(%)	Inferior(%)	Alvo(%)	Superior(%)
FI Imobiliário - 11	5%	R\$ 0,00	0,00%	0,00%	0,00%	3,00%
Total Fundos Imobiliários		R\$ 0,00	0,00%			
EMPRÉSTIMOS CONSIGNADOS	RESOLUÇÃO(%)	CARTEIRA (R\$)	(%)	Inferior(%)	Alvo(%)	Superior(%)
Empréstimos Consignados - 12	5%	R\$ 0,00	0,00%	0,00%	0,00%	0,00%
Total Empréstimos Consignados		R\$ 0,00	0,00%			
Total Global		R\$ 43.150.963,47	100,00%			

PERÍODO	SALDO ANTERIOR	SALDO FINAL	META	RENT.(R\$)	RENT.(%)	GAP
2025			IPCA + 5.27% a.a.			
Janeiro	R\$ 35.983.996,01	R\$ 37.062.854,34	0,59%	R\$ 592.944,84	1,71%	1,12p.p.
Fevereiro	R\$ 37.062.854,34	R\$ 37.535.453,98	1,74%	R\$ 112.037,16	0,31%	-1,43p.p.
Março	R\$ 37.535.453,98	R\$ 37.851.140,10	0,99%	R\$ 304.082,60	0,81%	-0,18p.p.
Abril	R\$ 37.851.140,10	R\$ 37.632.674,46	0,86%	R\$ 620.340,05	1,65%	0,79p.p.
Mai	R\$ 37.632.674,46	R\$ 39.880.078,18	0,69%	R\$ 466.943,47	1,24%	0,56p.p.
Junho	R\$ 39.880.078,18	R\$ 40.244.280,68	0,67%	R\$ 373.472,88	0,91%	0,24p.p.
Julho	R\$ 40.244.280,68	R\$ 40.754.378,06	0,69%	R\$ 326.798,43	0,81%	0,12p.p.
Agosto	R\$ 40.754.378,06	R\$ 41.366.865,04	0,32%	R\$ 487.696,48	1,20%	0,88p.p.
Setembro	R\$ 41.366.865,04	R\$ 41.887.956,78	0,91%	R\$ 448.584,92	1,08%	0,17p.p.
Outubro	R\$ 41.887.956,78	R\$ 42.366.830,22	0,52%	R\$ 482.602,24	1,15%	0,63p.p.
Novembro	R\$ 42.366.830,22	R\$ 42.796.829,79	0,61%	R\$ 419.435,23	1,03%	0,42p.p.
Dezembro	R\$ 42.796.829,79	R\$ 43.165.041,45	0,76%	R\$ 369.473,77	0,83%	0,07p.p.
Total	R\$ 42.796.829,79	R\$ 43.165.041,45	9,76%	R\$ 5.004.412,07	13,48%	3,72p.p.
2024			IPCA + 5.2% a.a.			
Janeiro	R\$ 33.614.717,39	R\$ 33.802.145,59	0,84%	R\$ -32.857,59	-0,10%	-0,94p.p.
Fevereiro	R\$ 33.802.145,59	R\$ 34.326.509,09	1,25%	R\$ 296.483,08	0,88%	-0,37p.p.
Março	R\$ 34.326.509,09	R\$ 34.585.164,23	0,58%	R\$ 282.444,00	0,82%	0,24p.p.
Abril	R\$ 34.585.164,23	R\$ 34.119.859,44	0,80%	R\$ -388.154,29	-1,12%	-1,93p.p.
Mai	R\$ 34.119.859,44	R\$ 34.586.222,53	0,88%	R\$ 109.584,98	0,33%	-0,55p.p.
Junho	R\$ 34.586.222,53	R\$ 34.805.287,53	0,63%	R\$ 87.169,41	0,24%	-0,39p.p.
Julho	R\$ 34.805.287,53	R\$ 35.211.381,44	0,80%	R\$ 444.134,26	1,28%	0,48p.p.

Agosto	R\$ 35.211.381,44	R\$ 35.838.143,14	0,40%	R\$ 525.583,63	1,49%	1,09p.p.
Setembro	R\$ 35.838.143,14	R\$ 35.749.375,74	0,86%	R\$ -73.113,12	-0,20%	-1,07p.p.
Outubro	R\$ 35.749.375,74	R\$ 36.057.150,03	0,98%	R\$ 186.541,48	0,52%	-0,46p.p.
Novembro	R\$ 36.057.150,03	R\$ 36.078.384,96	0,81%	R\$ 29.113,19	0,09%	-0,73p.p.
Dezembro	R\$ 36.078.384,96	R\$ 35.983.996,01	0,94%	R\$ -195.320,60	-0,57%	-1,51p.p.
Total	R\$ 36.078.384,96	R\$ 35.983.996,01	10,28%	R\$ 1.271.608,43	3,70%	-6,58p.p.

ATIVO	CNPJ	RENTABILIDADE				
		Mês (%)	Ano (%)	12 meses (%)	24 meses (%)	Início (%)
BB IRF-M 1 TP FIC RF...	11.328.882/0001-35	-	1,35%	8,89%	-	10,65%
CAIXA BRASIL IRF-M 1+ TP FI...	10.577.519/0001-90	-0,09%	19,81%	19,81%	17,34%	17,34%
BB FLUXO FIC RF PREVID	13.077.415/0001-05	1,13%	13,20%	13,20%	24,26%	24,26%
BB PERFIL FIC RF REF DI...	13.077.418/0001-49	1,22%	10,68%	-	-	10,68%
BB IDKA 2 TP FI RF...	13.322.205/0001-35	-	1,79%	6,74%	-	7,98%
CAIXA BRASIL IMA-B TP FI RF	10.740.658/0001-93	-	-	-	-	0,26%
BB IMA-B 5 FIC RF PREVID...	03.543.447/0001-03	-	1,80%	6,46%	-	7,78%
BB IMA-B FI RF PREVID	07.861.554/0001-22	-	-	-	-	0,19%
CAIXA BRASIL IDKA IPCA 2A TP...	14.386.926/0001-71	1,08%	11,53%	11,53%	17,59%	17,59%
BRADESCO INSTITUCIONAL FIC...	20.216.216/0001-04	-	3,48%	7,63%	-	9,50%
BB IRF-M TP FI RF PREVID	07.111.384/0001-69	-	2,74%	3,28%	-	4,42%
CAIXA BRASIL TP FI RF LP	05.164.356/0001-84	1,16%	14,19%	14,19%	26,31%	26,31%
BB TP IPCA I FI RF...	19.303.793/0001-46	1,20%	14,07%	14,07%	26,21%	26,21%
BRADESCO PREMIUM FI RF REF DI	03.399.411/0001-90	1,22%	14,46%	14,46%	-	15,94%
BB FI MULTIMERCADO...	10.418.362/0001-50	-	1,09%	5,63%	-	7,19%
BB TP IPCA VI FI RF...	19.523.306/0001-50	1,09%	13,11%	13,11%	25,88%	25,88%
BB ALOCAÇÃO ATIVA RETORNO TOTAL FIC...	35.292.588/0001-89	1,21%	14,12%	14,12%	23,39%	23,39%
BB MULTIMERCADO LP...	06.015.368/0001-00	-	1,02%	7,48%	-	9,30%
CAIXA BRASIL AÇÕES...	30.068.169/0001-44	-	9,59%	5,35%	-	0,56%
BB AUTOMÁTICO FIC RENDA FIXA CURTO...	42.592.315/0001-15	0,86%	9,84%	9,84%	16,62%	16,62%
BB ABSOLUTO FIC RENDA FIXA CURTO...	04.061.762/0001-59	-	-	-	-	1,46%

CLARITAS VALOR FEEDER FIC FIA	11.403.850/0001-57	-	-	-10,40%	-	-10,40%
BB AÇÕES DIVIDENDOS MIDCAPS FIC FIA	14.213.331/0001-14	-	-	-	-	-1,68%
ICATU VANGUARDA RF FI PLUS LP	05.755.769/0001-33	-	-	-	-	9,65%
SICREDI LIQUIDEZ EMPRESARIAL FI RENDA FIXA...	24.634.187/0001-43	1,22%	14,29%	14,29%	26,73%	26,73%
BB TÍTULOS PÚBLICOS VÉRTICE 2024 FI...	49.964.484/0001-88	-	-	-	-	8,14%
VANQUISH FORTE ALOCAÇÃO DINÂMICA FIRF LP	15.188.380/0001-07	-0,24%	-7,50%	-7,50%	-22,61%	-22,61%
PLURAL DIVIDENDOS FIA	11.898.280/0001-13	1,11%	40,90%	40,90%	19,64%	19,64%
SICREDI BAIXO RISCO FIC RF CP	21.170.347/0001-52	1,23%	14,37%	14,37%	-	15,63%
PRÓPRIO CAPITAL FIA	10.756.685/0001-54	-5,10%	21,35%	21,35%	-1,04%	-1,04%
CAIXA FIC HEDGE...	30.068.135/0001-50	1,92%	10,84%	10,84%	22,26%	22,26%
MAG CASH FI RF LP	17.899.612/0001-60	1,23%	9,01%	-	-	9,01%
BB PREVIDENCIÁRIO RF...	53.828.338/0001-00	-	5,91%	11,69%	-	11,69%
BB PREVIDENCIÁRIO RF...	54.602.092/0001-09	0,97%	11,25%	11,25%	-	14,36%
PLURAL FIA BDR NÍVEL I	37.322.097/0001-69	-	-10,05%	-	-	4,15%
CLARITAS FI RF CRÉDITO PRIVADO LP	11.447.136/0001-60	1,22%	9,22%	-	-	9,22%
RIO BRAVO PROTECAO PORT II FIF...	55.771.625/0001-49	0,77%	5,91%	5,91%	-	3,48%

TÍTULO	VENC.	COMPRA	QTD.	P.U.		MARCAÇÃO	VALOR COMPRA	VALOR ATUAL	RETORNO
				COMPRA	ATUAL				
NTN-B 2035	15/05/35	18/02/25	790	4.048,93	4.197,01	CURVA 7,46%	R\$ 3.198.653,78	R\$ 3.315.638,50	R\$ 29.746,06 (0,91%)
NTN-B 2045	15/05/45	18/02/25	1230	3.905,34	4.033,24	CURVA 7,31%	R\$ 4.803.563,67	R\$ 4.960.883,97	R\$ 43.910,02 (0,89%)
Total Públicos							R\$ 8.002.217,45	R\$ 8.276.522,47	R\$ 73.656,08 (0,90%)
LF ITAÚ IPCA	13/02/30	13/02/25	1	800.000,00	888.145,95	CURVA 7,97%	R\$ 800.000,00	R\$ 888.145,95	R\$ 7.396,29 (0,84%)
LF BTG PACTUAL IPCA	13/02/30	13/02/25	1	1.280.000,00	1.422.110,94	CURVA 8,01%	R\$ 1.280.000,00	R\$ 1.422.110,94	R\$ 11.668,93 (0,83%)
LF BRADESCO IPCA	14/02/30	14/02/25	1	800.000,00	887.335,97	CURVA 7,85%	R\$ 800.000,00	R\$ 887.335,97	R\$ 7.124,81 (0,81%)
LF BRADESCO IPCA	09/04/30	09/04/25	1	1.044.620,00	1.131.770,90	CURVA 8,09%	R\$ 1.044.620,00	R\$ 1.131.770,90	R\$ 9.464,45 (0,84%)
Total Privados							R\$ 3.924.620,00	R\$ 4.329.363,76	R\$ 35.654,48 (0,83%)
Total Global							R\$ 11.926.837,45	R\$ 12.605.886,23	R\$ 109.310,56 (0,87%)