



PREVDIB

INSTITUTO DE PREVIDÊNCIA SOCIAL DOS SERVIDORES DO MUNICÍPIO DE DOIS IRMÃOS DO BURITI/MS

1
2
3
4
5
6
7
8
9
10
11
12
13
14
15
16
17
18
19
20
21
22
23
24
25
26
27
28
29
30
31
32
33
34
35
36
37
38
39
40
41
42
43
44
45
46
47
48
49

ATA Nº 03/2025 CONSELHO CURADOR - PREVDIB

REUNIÃO ORDINÁRIA DO CONSELHO CURADOR, 19 DE MARÇO DE 2025

Ata da reunião ordinária do CONSELHO CURADOR do Instituto de Previdência Social dos Servidores do Município de Dois Irmãos do Buriti – PREVDIB, realizada no dia 19 de março de dois e vinte e cinco, às quatorze horas, na sala de reuniões do Prevdib, localizado na Rua Vicente Anastácio, nº 1881, Centro de Dois Irmãos do Buriti/MS. A reunião contou com a presença dos seguintes conselheiros: Hanatiel Moura dos Santos, Jocilene Machado de Souza, Cristina Alves Soares, Marcos Savitraz, João Marcos Marques de Oliveira Zanata e Tiago Junior de Aquino. Também esteve presente o diretor presidente de investimento do instituto, Sr Pablo Rdrigues Gazote. Inicialmente, o presidente do conselho Sr Marcos Savitraz, deu as boas-vindas a todos e foi verificado o quórum necessário para prosseguimento dos trabalhos. E em seguida, apresentou a pauta da reunião a ser discutida e posteriormente deliberada pelos conselheiros. Os temas em pauta foram: participação do comitê no congresso de investimento, congressos e capacitações, relatório de investimentos no mês de fevereiro, contrato com empresas de consultorias, solicitação ao controle interno e política de investimento. Dando continuidade à reunião, o presidente do conselho curador Sr. Marcos Savitraz juntamente com o conselheiro curador Sr. Hanatiel Moura ambos membros do comitê de investimento, relatam sua no último congresso realizado em Florianópolis. O evento contou com a presença de todo o comitê de investimentos do PREVDIB e foi considerado de suma importância para o aprimoramento técnico e ampliação do conhecimento de seus membros. Durante a reunião os senhores Marcos Savitraz e Hanatiel compartilharam com os demais conselheiros informações relevantes obtidas no congresso, tais como novas orientações de investimentos, validações de certificados, formações e qualificações de conselheiros e diretores, além de dados sobre regulamentação de parcelamentos de dívida patronal. Esse repasse de informações contribuiu significativamente para o progresso administrativo do Instituto. Na sequência, foi abordada a participação no 10º congresso Estadual de previdência, promovido pela ADIMP (Associação dos Institutos de Previdência do Mato Grosso do Sul) que será realizado nos dias 15,16 e 17 de abril na cidade de Ponta Porã, O congresso tem como objetivo promover debates e compartilhar conhecimento sobre temas relevantes da previdência municipal, proporcionando um espaço para troca de experiências entre gestores, especialistas e demais profissionais do setor. A programação do evento contará com painéis e discussões voltadas para os principais eixos da gestão dos Regimes Próprios de Previdência Social (RPPS), sendo eles: atuária, gestão, benefícios, parcelamentos, compensação previdenciária e atualizações e novidades na área de investimento. Ficou deliberado, por unanimidade, que todos os membros dos conselhos fiscal e curador, bem como toda a diretoria do instituto terão vaga garantida para participar do evento. O presidente do conselho colocou em pauta alguns contratos com empresas que prestam serviços de consultorias ao PREVDIB, foram discutidos os valores dos contratos e prestações de serviços, e propostas nos ajustes contratuais para o ano de 2026. Outro ponto debatido foi a proposta de concessão de auxílio combustível para diretores, conselheiros e membros do Comitê de Investimentos que realizem viagens a serviço do Instituto. Considerando que o PREVDIB não dispõe de veículo oficial, os deslocamentos são feitos com veículos próprios. Foi decidido, por deliberação unânime, que o auxílio será de R\$ 1,00 (um real) por quilômetro rodado, com ponto de partida sendo o prédio do Instituto e a contagem da quilometragem feita com base no Google Maps. Uma resolução será elaborada para regulamentar o referido auxílio. Prosseguindo a reunião o diretor presidente Sr. Alexandre Ribeiro informou ao conselho curador sobre a solicitação feita ao controle interno da Prefeitura Municipal para emissão de parecer sobre as constas do RPPS referentes ao exercício de 2024. Seguindo com a pauta e andamento da reunião o presidente Marcos passou a palavra ao diretor financeiro Pablo Gazote que deu início apresentação do relatório de investimento do de fevereiro de 2025, Pablo se utilizou-se de datashow para apresentar os gráficos e os manuais financeiros, o relatório tem por objetivo subsidiar as decisões relacionadas às aplicações, resgastes e realocações de fundos do mês mencionado, bem como informar e fornecer transparência sobre as movimentações realizadas dentro da carteira do PREVDIB.



INSTITUTO DE PREVIDÊNCIA SOCIAL DOS SERVIDORES DO MUNICÍPIO
DE DOIS IRMÃOS DO BURITI/MS

PREVDIB

50
51
52
53
54
55
56
57
58
59
60
61
62
63
64
65
66
67
68
69
70
71
72
73
74
75
76
77
78
79
80
81
82
83
84

Durante a apresentação, foi exibido também o fluxograma de compras de letras financeiras acompanhado manual de compras, que contempla a aquisição de títulos públicos federais (NTN_B) e letras financeiras de instituições como Bradesco, BTG-Pactual e Itaú. Ele informou que, em fevereiro de 2025 o saldo do total da carteira de investimentos da carteira do PREVDIB foi de R\$ 37.062.854,34 sendo registrado um rendimento positivo no mês de 0,34%, enquanto a meta para o ano fixada em IPCA + 5,27% ficou em 1,74% positivo. No ano a meta de rentabilidade encontra-se em 2,34%, enquanto a carteira do PREVDIB rendeu 2,06% no acumulado, ficando assim, apenas 0,28% pontos percentuais atrás da meta acumulada no período. Por fim o fluxograma de compras e o relatório de investimento do mês de fevereiro de 2025 está devidamente anexado a esta ata. Nada mais havendo a tratar, o presidente do conselho declarou o encerramento dos trabalhos. Foi designado, Tiago Junior de Aquino, membro do conselho Curador, para que lavrasse a presente ata que será assinada por todos os presentes.

Marcelo de Souza, Jailene Machado de Souza, João Marcos M. O. Zaneta, Tiago Junior de Aquino, Marcos Sant'Ana



PREVDIB

INSTITUTO DE PREVIDÊNCIA SOCIAL DOS SERVIDORES DO MUNICÍPIO DE DOIS IRMÃOS DO BURITI/MS

85
86
87
88
89
90
91
92
93
94
95
96
97
98
99
100
101
102
103
104
105
106
107
108
109
110
111
112
113


Hanatiel Moura dos Santos
Decreto Municipal nº 008/2025


Tiago Junior de Aquino
Decreto Municipal nº 008/2025

Certificação dos membros do conselho Deliberativo

Certificação dos membros do conselho Deliberativo

Nível Básico

Nível Básico



Cristina Alves Soares
Decreto Municipal nº 008/2025


Jocilene Machado de Souza
Decreto Municipal nº 008/2025

Certificação dos membros do conselho Deliberativo

Certificação dos membros do conselho Deliberativo

Nível Básico


Nível Básico




João Marcos Marques de Oliveira Zanata
Decreto Municipal nº 008/2025


Marcos Savitraz
Decreto Municipal nº 008/2025




Pablo Rodrigues Gazote
Diretor Financeiro PREVDIB






PREVDIB




Fevereiro/2025

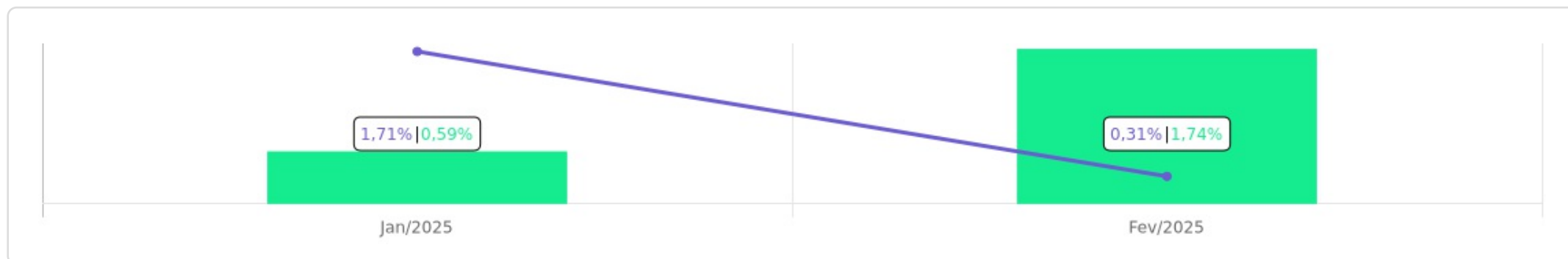


Patrimônio R\$ 37.535.453,98	Rentabilidade Mês: 0,31% Acum.: 2,02%	Meta Mês: 1,74% Acum.: 2,34%	Gap Mês: -1,43p.p. Acum.: -0,32p.p.	VaR_{1,252} 0,32%
--	--	---	--	-------------------------------------

Evolução do Patrimônio








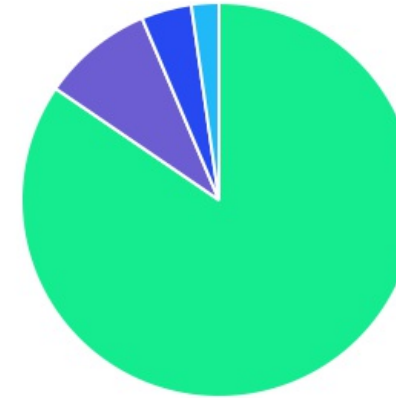
Comparativo (Rentabilidades | Metas)











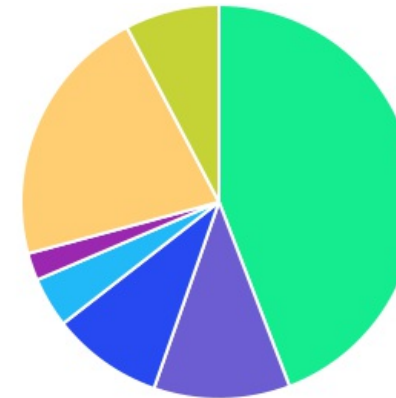
ATIVO	SALDO	CARTEIRA(%)	RESG.	4.963	RETORNO (R\$)	(%)	TX ADM
BB AUTOMÁTICO FIC RENDA FIXA CURTO PRA...	R\$ 6.155.395,65	16,41%	D+0	7, I "b"	R\$ 68.431,92	0,54%	1,75%
BB IMA-B 5 FIC RF PREVID LP	R\$ 0,00	0,00%	D+1	7, I "b"	R\$ -1.368,20	0,64%	0,20%
BB IRF-M TP FI RF PREVID	R\$ 0,00	0,00%	D+1	7, I "b"	R\$ 1.345,38	0,60%	0,20%
BB TP IPCA I FI RF PREVID	R\$ 1.158.368,55	3,09%	D+0	7, I "b"	R\$ 11.115,69	0,97%	0,15%
BB TP IPCA VI FI RF PREVID	R\$ 196.528,57	0,52%	D+0	7, I "b"	R\$ 1.858,72	0,95%	0,20%
BB IRF-M 1 TP FIC RF PREVID	R\$ 0,00	0,00%	D+0	7, I "b"	R\$ 1.349,50	0,99%	0,10%
BB IDKA 2 TP FI RF PREVID	R\$ 0,00	0,00%	D+1	7, I "b"	R\$ -5.549,44	0,60%	0,20%
BB ALOCAÇÃO ATIVA RETORNO TOTAL FIC RF...	R\$ 430.964,31	1,15%	D+3	7, I "b"	R\$ 4.055,45	0,95%	0,30%
CAIXA BRASIL TP FI RF LP	R\$ 2.537.777,72	6,76%	D+0	7, I "b"	R\$ 24.538,55	0,98%	0,20%
CAIXA BRASIL IRF-M 1+ TP FI RF	R\$ 877.556,29	2,34%	D+0	7, I "b"	R\$ 3.203,47	0,37%	0,20%
CAIXA BRASIL IDKA IPCA 2A TP FI RF	R\$ 1.057.014,05	2,82%	D+0	7, I "b"	R\$ 6.523,47	0,62%	0,20%
SICREDI LIQUIDEZ EMPRESARIAL FI RENDA FI...	R\$ 1.402.328,97	3,74%	D+0	7, I "b"	R\$ 13.614,23	0,98%	0,15%
BB PREVIDENCIÁRIO RF TP VÉRTICE 2025 RE...	R\$ 784.306,50	2,09%	D+0	7, I "b"	R\$ 6.330,18	0,81%	0,07%
BB PREVIDENCIÁRIO RF TP VÉRTICE 2026 RE...	R\$ 1.980.300,93	5,28%	D+0	7, I "b"	R\$ 12.808,99	0,64%	0,07%
BB FLUXO FIC RF PREVID	R\$ 2.175,33	0,01%	D+0	7, III "a"	R\$ 19,50	0,90%	1,00%
BRDESCO INSTITUCIONAL FIC FI RF IMA-B 5	R\$ 1.034.558,43	2,76%	D+1	7, III "a"	R\$ 6.406,98	0,62%	0,20%
VANQUISH FORTE ALOCAÇÃO DINÂMICA FIRF ...	R\$ 43.907,12	0,12%	D+76	7, III "a"	R\$ -598,05	-1,34%	1,12%
SICREDI BAIXO RISCO FIC RF CP	R\$ 1.031.575,88	2,75%	0	7, III "a"	R\$ 10.146,59	0,99%	0,30%
BRDESCO PREMIUM FI RF REF DI	R\$ 2.067.769,41	5,51%	D+0	7, III "a"	R\$ 20.477,97	1,00%	0,20%
PRÓPRIO CAPITAL FIA	R\$ 889.212,34	2,37%	D+3	8, I	R\$ -55.323,41	-5,86%	2,80%
PLURAL DIVIDENDOS FIA	R\$ 700.432,27	1,87%	D+3	8, I	R\$ -9.209,34	-1,30%	2,00%
CAIXA BRASIL AÇÕES LIVRE QUANTITATIVO FI...	R\$ 1.825.235,65	4,86%	D+15	8, I	R\$ -68.910,39	-3,64%	2,00%










PLURAL FIA BDR NÍVEL I	R\$ 1.543.347,24	4,11%	D+5	9, III	R\$ -14.677,38	-0,94%	1,95%
BB MULTIMERCADO LP JUROS E MOEDAS	R\$ 0,00	0,00%	D+1	10, I	R\$ 491,25	0,90%	0,50%
BB FI MULTIMERCADO PREVID LP	R\$ 0,00	0,00%	D+4	10, I	R\$ 958,09	0,92%	0,60%
CAIXA FIC HEDGE MULTIMERCADO LONGO PR...	R\$ 349.830,62	0,93%	D+1	10, I	R\$ 3.056,58	0,88%	1,00%
RIO BRAVO PROTECAO PORT II FIF MULTIMER...	R\$ 491.487,69	1,31%	D+2	10, I	R\$ -4.529,46	-0,91%	1,15%
TÍTULOS PÚBLICOS	R\$ 8.065.887,03	21,50%	-	7, I "a"	R\$ 63.669,58	0,80%	-
TÍTULOS PRIVADOS	R\$ 2.891.800,74	7,71%	-	7, IV	R\$ 11.800,74	0,41%	-
Total investimentos	R\$ 37.517.761,29	100,00%			R\$ 112.037,16	0,31%	
Disponibilidade	R\$ 17.692,69	-			-	-	
Total patrimônio	R\$ 37.535.453,98	100,00%			-	-	

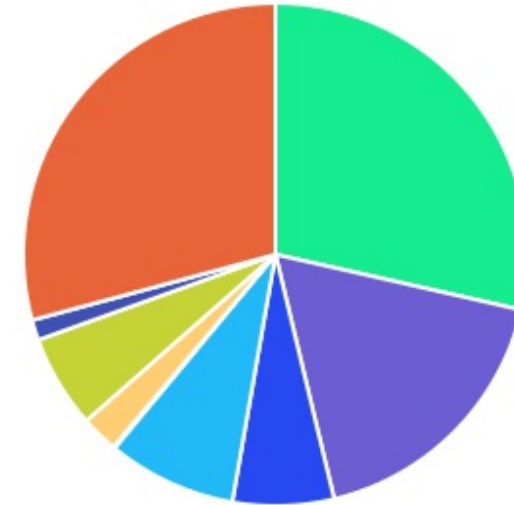
CLASSE	PERCENTUAL	VALOR	LEG.
Renda Fixa	84,54%	R\$ 31.718.215,48	
Renda Variável	9,10%	R\$ 3.414.880,26	
Exterior	4,11%	R\$ 1.543.347,24	
Estruturados	2,24%	R\$ 841.318,31	
Total	100,00%	R\$ 37.517.761,29	



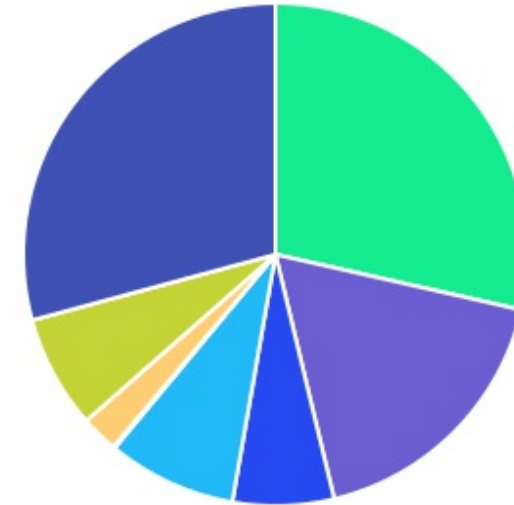
ENQUADRAMENTO	PERCENTUAL	VALOR	LEG.
Artigo 7º, Inciso I, Alínea " b "	44,19%	R\$ 16.580.541,54	
Artigo 7º, Inciso I, Alínea " a "	21,50%	R\$ 8.065.887,03	
Artigo 7º, Inciso III, Alínea " a "	11,14%	R\$ 4.179.986,17	
Artigo 8º, Inciso I	9,10%	R\$ 3.414.880,26	
Artigo 7º, Inciso IV	7,71%	R\$ 2.891.800,74	
Artigo 9º, Inciso III	4,11%	R\$ 1.543.347,24	
Artigo 10, Inciso I	2,24%	R\$ 841.318,31	
Total	100,00%	R\$ 37.517.761,29	



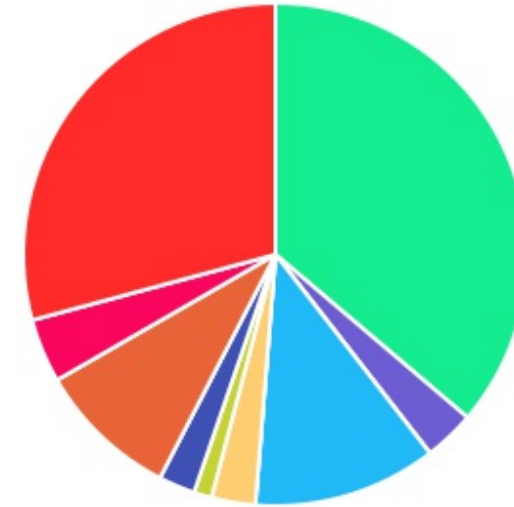
GESTOR	PERCENTUAL	VALOR LEG.	
TÍTULOS	29,21%	R\$ 10.957.687,77	
BB GESTAO	28,54%	R\$ 10.708.039,84	
CAIXA DISTRIBUIDORA	17,72%	R\$ 6.647.414,33	
BANCO BRADESCO	8,27%	R\$ 3.102.327,84	
CONFEDERAÇÃO INTERESTADUAL	6,49%	R\$ 2.433.904,85	
PLURAL INVESTIMENTOS	5,98%	R\$ 2.243.779,51	
PRÓPRIO CAPITAL	2,37%	R\$ 889.212,34	
RIO BRAVO	1,31%	R\$ 491.487,69	
ARM CAPITAL	0,12%	R\$ 43.907,12	
Total	100,00%	R\$ 37.517.761,29	








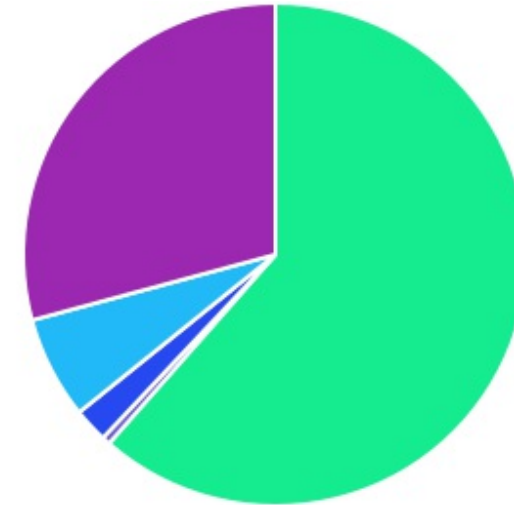
ADMINISTRADOR	PERCENTUAL	VALOR	LEG.
TÍTULOS	29,21%	R\$ 10.957.687,77	
BB GESTAO	28,54%	R\$ 10.708.039,84	
CAIXA ECONOMICA	17,72%	R\$ 6.647.414,33	
BANCO BRADESCO	8,27%	R\$ 3.102.327,84	
BEM - DISTRIBUIDORA	7,29%	R\$ 2.735.267,20	
BANCO COOPERATIVO	6,49%	R\$ 2.433.904,85	
BANCO DAYCOVAL	2,37%	R\$ 889.212,34	
RJI CORRETORA	0,12%	R\$ 43.907,12	
Total	100,00%	R\$ 37.517.761,29	



BENCHMARK	PERCENTUAL	VALOR	LEG.
CDI	36,22%	R\$ 13.590.760,70	■
TÍTULOS	29,21%	R\$ 10.957.687,77	■
IPCA	11,77%	R\$ 4.414.463,67	■
IBOVESPA	9,10%	R\$ 3.414.880,26	■
GLOBAL BDRX	4,11%	R\$ 1.543.347,24	■
IMA-B 5	3,28%	R\$ 1.231.087,00	■
IDKA IPCA 2A	2,82%	R\$ 1.057.014,05	■
IRF-M 1+	2,34%	R\$ 877.556,29	■
IMA Geral ex-C	1,15%	R\$ 430.964,31	■
IRF-M	0,00%	R\$ 0,00	■
IRF-M 1	0,00%	R\$ 0,00	■
Total	100,00%	R\$ 37.517.761,29	



LIQUIDEZ	PERCENTUAL	VALOR	LEG.
0 a 30 dias	61,47%	R\$ 23.063.542,71	
Acima 2 anos	29,21%	R\$ 10.957.687,77	
1 a 2 anos	6,59%	R\$ 2.471.788,62	
31 a 180 dias	2,21%	R\$ 828.213,62	
Títulos Vencidos	0,52%	R\$ 196.528,57	
Total	100,00%	R\$ 37.517.761,29	



RENDA FIXA	RESOLUÇÃO(%)	CARTEIRA (R\$)	(%)	POLÍTICA DE INVESTIMENTO		
				Inferior(%)	Alvo(%)	Superior(%)
Títulos Tesouro Nacional - SELIC - 7, I "a"	100%	R\$ 8.065.887,03	21.50%	0,00%	13,00%	30,00%
FI Renda Fixa Referenciado 100% títulos TN - 7, I "b"	100%	R\$ 16.580.541,54	44.19%	10,00%	30,00%	90,00%
FI em Índices de Renda Fixa 100% títulos TN - 7, I "c"	100%	R\$ 0,00	0.00%	0,00%	0,00%	0,00%
Operações Compromissadas - 7, II	5%	R\$ 0,00	0.00%	0,00%	0,00%	0,00%
FI Renda Fixa - 7, III "a"	60%	R\$ 4.179.986,17	11.14%	0,00%	30,00%	50,00%
FI de Índices Renda Fixa - 7, III "b"	60%	R\$ 0,00	0.00%	0,00%	0,00%	0,00%
Ativos Bancários - 7, IV	20%	R\$ 2.891.800,74	7.71%	0,00%	5,00%	20,00%
FI Direitos Creditórios (FIDC) - sênior - 7, V "a"	5%	R\$ 0,00	0.00%	0,00%	0,00%	0,00%
FI Renda Fixa "Crédito Privado" - 7, V "b"	5%	R\$ 0,00	0.00%	0,00%	2,00%	5,00%
FI Debêntures - 7, V "c"	5%	R\$ 0,00	0.00%	0,00%	0,00%	0,00%
Total Renda Fixa		R\$ 31.718.215,48	84,54%			
RENDA VARIÁVEL	RESOLUÇÃO(%)	CARTEIRA (R\$)	(%)	Inferior(%)	Alvo(%)	Superior(%)
FI Ações - 8, I	30%	R\$ 3.414.880,26	9.10%	0,00%	15,00%	20,00%
FI de Índices Ações - 8, II	30%	R\$ 0,00	0.00%	0,00%	0,00%	0,00%
Total Renda Variável		R\$ 3.414.880,26	9,10%			
INVESTIMENTOS NO EXTERIOR	RESOLUÇÃO(%)	CARTEIRA (R\$)	(%)	Inferior(%)	Alvo(%)	Superior(%)
FI Renda Fixa - Dívida Externa - 9, I	10%	R\$ 0,00	0.00%	0,00%	0,00%	0,00%
FI Investimento no Exterior - 9, II	10%	R\$ 0,00	0.00%	0,00%	0,00%	0,00%
FI Ações - BDR Nível I - 9, III	10%	R\$ 1.543.347,24	4.11%	0,00%	2,00%	10,00%
Total Investimentos no Exterior		R\$ 1.543.347,24	4,11%			

FUNDOS ESTRUTURADOS	RESOLUÇÃO(%)	CARTEIRA (R\$)	(%)	POLÍTICA DE INVESTIMENTO		
				Inferior(%)	Alvo(%)	Superior(%)
FI Multimercado - aberto - 10, I	10%	R\$ 841.318,31	2,24%	0,00%	3,00%	10,00%
FI em Participações - 10, II	5%	R\$ 0,00	0,00%	0,00%	0,00%	0,00%
FI "Ações - Mercado de Acesso" - 10, III	5%	R\$ 0,00	0,00%	0,00%	0,00%	0,00%
Total Fundos Estruturados		R\$ 841.318,31	2,24%			
FUNDOS IMOBILIÁRIOS	RESOLUÇÃO(%)	CARTEIRA (R\$)	(%)	Inferior(%)	Alvo(%)	Superior(%)
FI Imobiliário - 11	5%	R\$ 0,00	0,00%	0,00%	0,00%	3,00%
Total Fundos Imobiliários		R\$ 0,00	0,00%			
EMPRÉSTIMOS CONSIGNADOS	RESOLUÇÃO(%)	CARTEIRA (R\$)	(%)	Inferior(%)	Alvo(%)	Superior(%)
Empréstimos Consignados - 12	5%	R\$ 0,00	0,00%	0,00%	0,00%	0,00%
Total Empréstimos Consignados		R\$ 0,00	0,00%			
Total Global		R\$ 37.517.761,29	100,00%			

PERÍODO	SALDO ANTERIOR	SALDO FINAL	META	RENT.(R\$)	RENT.(%)	GAP
2025			IPCA + 5.27% a.a.			
Janeiro	R\$ 35.983.996,01	R\$ 37.062.854,34	0,59%	R\$ 592.944,84	1,71%	1,12p.p.
Fevereiro	R\$ 37.062.854,34	R\$ 37.535.453,98	1,74%	R\$ 112.037,16	0,31%	-1,43p.p.
Total	R\$ 37.062.854,34	R\$ 37.535.453,98	2,34%	R\$ 704.982,00	2,02%	-0,32p.p.
2024			IPCA + 5.2% a.a.			
Janeiro	R\$ 33.614.717,39	R\$ 33.802.145,59	0,84%	R\$ -32.857,59	-0,10%	-0,94p.p.
Fevereiro	R\$ 33.802.145,59	R\$ 34.326.509,09	1,25%	R\$ 296.483,08	0,88%	-0,37p.p.
Março	R\$ 34.326.509,09	R\$ 34.585.164,23	0,58%	R\$ 282.444,00	0,82%	0,24p.p.
Abril	R\$ 34.585.164,23	R\$ 34.119.859,44	0,80%	R\$ -388.154,29	-1,12%	-1,93p.p.
Mai	R\$ 34.119.859,44	R\$ 34.586.222,53	0,88%	R\$ 109.584,98	0,33%	-0,55p.p.
Junho	R\$ 34.586.222,53	R\$ 34.805.287,53	0,63%	R\$ 87.169,41	0,24%	-0,39p.p.
Julho	R\$ 34.805.287,53	R\$ 35.211.381,44	0,80%	R\$ 444.134,26	1,28%	0,48p.p.
Agosto	R\$ 35.211.381,44	R\$ 35.838.143,14	0,40%	R\$ 525.583,63	1,49%	1,09p.p.
Setembro	R\$ 35.838.143,14	R\$ 35.749.375,74	0,86%	R\$ -73.113,12	-0,20%	-1,07p.p.
Outubro	R\$ 35.749.375,74	R\$ 36.057.150,03	0,98%	R\$ 186.541,48	0,52%	-0,46p.p.
Novembro	R\$ 36.057.150,03	R\$ 36.078.384,96	0,81%	R\$ 29.113,19	0,09%	-0,73p.p.
Dezembro	R\$ 36.078.384,96	R\$ 35.983.996,01	0,94%	R\$ -195.320,60	-0,57%	-1,51p.p.
Total	R\$ 36.078.384,96	R\$ 35.983.996,01	10,28%	R\$ 1.271.608,43	3,70%	-6,58p.p.

ATIVO	CNPJ	RENTABILIDADE				
		Mês (%)	Ano (%)	12 meses (%)	24 meses (%)	Início (%)
BB IRF-M 1 TP FIC RF...	11.328.882/0001-35	0,99%	2,26%	9,87%	-	11,64%
CAIXA BRASIL IRF-M 1+ TP FI...	10.577.519/0001-90	0,37%	3,74%	0,69%	-	1,60%
BB FLUXO FIC RF PREVID	13.077.415/0001-05	0,90%	1,86%	10,04%	-	11,81%
BB IDKA 2 TP FI RF...	13.322.205/0001-35	0,60%	2,53%	7,52%	-	8,76%
CAIXA BRASIL IMA-B TP FI RF	10.740.658/0001-93	-	-	-	-	-0,06%
BB IMA-B 5 FIC RF PREVID...	03.543.447/0001-03	0,64%	2,51%	7,20%	-	8,53%
BB IMA-B FI RF PREVID	07.861.554/0001-22	-	-	-	-	-0,19%
CAIXA BRASIL IDKA IPCA 2A TP...	14.386.926/0001-71	0,62%	2,66%	6,98%	-	8,24%
BRADESCO INSTITUCIONAL FIC...	20.216.216/0001-04	0,62%	2,48%	7,14%	-	8,44%
BB IRF-M TP FI RF PREVID	07.111.384/0001-69	0,60%	3,15%	3,69%	-	4,83%
CAIXA BRASIL TP FI RF LP	05.164.356/0001-84	0,98%	2,04%	10,93%	-	12,87%
BB TP IPCA I FI RF...	19.303.793/0001-46	0,97%	1,97%	10,88%	-	12,82%
BRADESCO PREMIUM FI RF REF DI	03.399.411/0001-90	1,00%	2,07%	-	-	3,39%
BB FI MULTIMERCADO...	10.418.362/0001-50	0,92%	1,96%	6,55%	-	8,12%
BB TP IPCA VI FI RF...	19.523.306/0001-50	0,95%	1,93%	11,39%	-	13,44%
BB ALOCAÇÃO ATIVA RETORNO TOTAL FIC...	35.292.588/0001-89	0,95%	2,17%	8,70%	-	10,47%
BB MULTIMERCADO LP...	06.015.368/0001-00	0,90%	1,85%	8,36%	-	10,19%
CAIXA BRASIL AÇÕES...	30.068.169/0001-44	-3,64%	0,27%	-7,52%	-	-7,99%
BB AUTOMÁTICO FIC RENDA FIXA CURTO...	42.592.315/0001-15	0,54%	1,20%	6,56%	-	7,44%
BB ABSOLUTO FIC RENDA FIXA CURTO...	04.061.762/0001-59	-	-	-	-	1,58%
CLARITAS VALOR FEEDER FIC FIA	11.403.850/0001-57	-	-	-15,12%	-	-15,12%

BB AÇÕES DIVIDENDOS MIDCAPS FIC FIA	14.213.331/0001-14	-	-	-	-	-2,63%
ICATU VANGUARDA RF FI PLUS LP	05.755.769/0001-33	-	-	-	-	10,12%
SICREDI LIQUIDEZ EMPRESARIAL FI RENDA FIXA...	24.634.187/0001-43	0,98%	2,05%	11,18%	-	13,15%
BB TÍTULOS PÚBLICOS VÉRTICE 2024 FI...	49.964.484/0001-88	-	-	-	-	8,69%
VANQUISH FORTE ALOCAÇÃO DINÂMICA FIRF LP	15.188.380/0001-07	-1,34%	-2,27%	-18,26%	-	-18,24%
PLURAL DIVIDENDOS FIA	11.898.280/0001-13	-1,30%	4,49%	-9,46%	-	-11,28%
SICREDI BAIXO RISCO FIC RF CP	21.170.347/0001-52	0,99%	2,03%	-	-	3,16%
PRÓPRIO CAPITAL FIA	10.756.685/0001-54	-5,86%	2,30%	-13,64%	-	-16,58%
CAIXA FIC HEDGE...	30.068.135/0001-50	0,88%	1,79%	10,63%	-	12,28%
BB PREVIDENCIÁRIO RF...	53.828.338/0001-00	0,81%	2,04%	-	-	7,62%
BB PREVIDENCIÁRIO RF...	54.602.092/0001-09	0,64%	2,16%	-	-	5,01%
PLURAL FIA BDR NÍVEL I	37.322.097/0001-69	-0,94%	-1,80%	-	-	13,71%
RIO BRAVO PROTECAO PORT II FIF...	55.771.625/0001-49	-0,91%	0,61%	-	-	-1,70%

TÍTULO	VENC.	COMPRA	QTD.	P.U.		MARCAÇÃO	VALOR COMPRA	VALOR ATUAL	RETORNO
				COMPRA	ATUAL				
NTN-B 2035	15/05/35	18/02/25	790	4.048,93	4.081,25	CURVA 7,46%	R\$ 3.198.653,78	R\$ 3.224.190,06	R\$ 25.536,28 (0,80%)
NTN-B 2045	15/05/45	18/02/25	1230	3.905,34	3.936,34	CURVA 7,31%	R\$ 4.803.563,67	R\$ 4.841.696,97	R\$ 38.133,30 (0,79%)
Total Públicos							R\$ 8.002.217,45	R\$ 8.065.887,03	R\$ 63.669,58 (0,80%)
LF ITAÚ IPCA	13/02/30	13/02/25	1	800.000,00	803.189,16	CURVA 7,97%	R\$ 800.000,00	R\$ 803.189,16	R\$ 3.189,16 (0,40%)
LF BTG PACTUAL IPCA	13/02/30	13/02/25	1	1.280.000,00	1.285.567,84	CURVA 8,01%	R\$ 1.280.000,00	R\$ 1.285.567,84	R\$ 5.567,84 (0,43%)
LF BRADESCO IPCA	14/02/30	14/02/25	1	800.000,00	803.043,74	CURVA 7,85%	R\$ 800.000,00	R\$ 803.043,74	R\$ 3.043,74 (0,38%)
Total Privados							R\$ 2.880.000,00	R\$ 2.891.800,74	R\$ 11.800,74 (0,41%)
Total Global							R\$ 10.882.217,45	R\$ 10.957.687,77	R\$ 75.470,32 (0,69%)