

ATA Nº 12/2025 CONSELHO CURADOR - PREVDIB

REUNIÃO ORDINÁRIA DO CONSELHO CURADOR, 09 DE DEZEMBRO DE 2025

Aos nove dias do mês de dezembro do ano de dois mil e vinte e cinco, às quatorze horas, na sala de reuniões do PREVDIB, localizada na Rua Vicente Anastácio, nº 1881, Centro, no município de Dois Irmãos do Buriti/MS, realizou-se a reunião ordinária do Conselho Curador do Instituto de Previdência Social dos Servidores do Município de Dois Irmãos do Buriti – PREVDIB. Estiveram presentes os conselheiros Hanatiel Moura dos Santos, Cristina Soares, Jocilene Machado de Souza, Marcos Savitraz, João Marcos Marques de Oliveira Zanata e Tiago Junior de Aquino. Participaram também da reunião o Diretor-Presidente de Investimentos do Instituto, Sr. Pablo Rodrigues Gazote, e o Presidente do Instituto, Sr. Alexandre Ribeiro. O Presidente do Conselho Curador, Sr. Marcos Savitraz, deu as boas-vindas a todos e, constatado o quórum regimental, declarou aberta a reunião. Em seguida, concedeu a palavra ao Diretor-Presidente de Investimentos, Sr. Pablo Rodrigues Gazote, que apresentou ao Conselho Curador a Política de Investimentos do PREVDIB para o exercício de 2026, expondo seus fundamentos, parâmetros e diretrizes que nortearão a gestão dos recursos do Instituto, em conformidade com a legislação vigente e com o perfil atuarial do Regime Próprio de Previdência Social. Em síntese, a apresentação contemplou os seguintes pontos: Premissas e cenário econômico para 2026, destacando a possibilidade de ganhos adicionais em renda fixa com maior duração em um ambiente de fechamento ou antecipação de cortes de juros, por meio da marcação a mercado; as perspectivas e oportunidades em renda variável no Brasil, apesar das incertezas relacionadas ao ano eleitoral de 2026; e a visão para os mercados internacionais, com oportunidades seletivas, porém associadas a riscos geopolíticos, comerciais e cambiais, reforçando-se a importância da diversificação. Meta atuarial e parâmetros de rentabilidade para 2026, sendo apresentada a meta atuarial de IPCA + 5,67% ao ano, definida com base na taxa de juros parâmetro e no ajuste previsto em razão do histórico de atingimento da meta. Estratégia de alocação, com apresentação do patrimônio e da composição atual da carteira, bem como da proposta de estratégia-alvo, contendo limites inferiores e superiores por tipo de ativo, visando maior assertividade e flexibilidade frente à dinâmica do mercado, conforme detalhamento constante em anexo a esta ata. Após discussões e esclarecimentos, o Conselho Curador apreciou o conteúdo apresentado e deliberou pela aprovação da Política de Investimentos do PREVDIB para o exercício de 2026, nos termos expostos em reunião e registrados no material apresentado. Na sequência, o Diretor-Presidente de Investimentos apresentou o Plano de Capacitação para o ano de 2026, o qual será regulamentado por meio de resolução específica. O Conselho Curador aprovou os valores fixos de diárias a serem utilizados no referido plano, estabelecendo o valor de R\$ 370,00 para capacitações realizadas dentro do Estado de Mato Grosso do Sul e de R\$ 555,00 para capacitações realizadas fora do Estado, bem como para eventos e outros serviços designados pelo PREVDIB. Também foi aprovada pelo Conselho Curador a portaria de nomeação do servidor Diretor-Presidente de Investimentos, Sr. Pablo Rodrigues Gazote, para exercer a função de Ouvidor da Previdência do PREVDIB, com o objetivo de receber, desenvolver e encaminhar as reivindicações, opiniões, sugestões e dúvidas dos servidores segurados por meio da Ouvidoria. O Sr. Pablo Gazote apresentou ainda aos conselheiros uma cartilha previdenciária, cujo objetivo é explicar o que é a previdência, suas funções e orientar os servidores, por meio de uma cartilha interativa, a sanar dúvidas e ampliar o conhecimento







INSTITUTO DE PREVIDÊNCIA SOCIAL DOS SERVIDORES DO MUNICÍPIO
DE DOIS IRMÃOS DO BURITI/MS



PREVDIB

6 sobre seus direitos. Informou que a cartilha constitui uma importante ferramenta tecnológica,
7 desenvolvida com o uso de inteligência artificial, que contribuirá significativamente para a
8 disseminação de informações aos segurados do RPPS. Por fim, o Diretor-Presidente de
9 Investimentos apresentou o Relatório de Investimentos referente ao mês de novembro de
10 2025, com o auxílio de recursos multimídia. Informou que, no período, a carteira do PREVDIB
11 obteve rentabilidade de 1,03%, correspondendo a R\$ 419.435,23 em rendimentos no mês,
12 superando a meta mensal de 0,61%. O retorno acumulado no ano atingiu 12,55%, superior à
13 meta atuarial acumulada de 8,93%, representando um desempenho adicional de 0,61 ponto
14 percentual. Destacou, ainda, que não houve desenquadramentos e que a carteira se manteve
15 estável e com desempenho positivo. O patrimônio total do Instituto alcançou o montante de R\$
16 42.796.829,79. A carteira apresentou alocação total investida de R\$ 42.499.203,45, distribuída
17 em 93,10% em renda fixa, 4,81% em renda variável e 2,09% em fundos estruturados, em
18 conformidade com a Política de Investimentos vigente e com a Resolução nº 4.963/2021, não
19 havendo registro de irregularidades. O Relatório de Investimentos permanecerá anexado à
20 presente ata para fins de registro. Nada mais havendo a tratar, o Presidente do Conselho
21 Curador encerrou a reunião. Eu, Tiago Junior de Aquino, membro do Conselho Curador, lavrei
22 a presente ata que, após lida e aprovada, será assinada por todos os presentes.

23  Tiago Junior de Aquino

24 

25 

26  



PREVDIB

INSTITUTO DE PREVIDÊNCIA SOCIAL DOS SERVIDORES DO MUNICÍPIO DE DOIS IRMÃOS DO BURITI/MS

Hanatiel Moura dos Santos

Decreto Municipal nº 008/2025

Certificação dos membros do conselho Deliberativo

Nível Básico



Tiago Junior de Aquino

Decreto Municipal nº 008/2025

Certificação dos membros do conselho Deliberativo

Nível Básico



Cristina Alves Soares

Decreto Municipal nº 008/2025

Certificação dos membros do conselho Deliberativo

Nível Básico



Jocilene Machado de Souza

Decreto Municipal nº 008/2025

Certificação dos membros do conselho Deliberativo

Nível Básico



João Marcos Marques de Oliveira Zanata

Decreto Municipal nº 008/2025

Marcos Savitraz

Decreto Municipal nº 008/2025



Pablo Rodrigues Gazote

Diretor Financeiro PREVDIB

Alexandre Ribeiro


Diretor Presidente do PREVDIB




RELATÓRIO PERSONALIZADO

Dashboard, Carteira, Distribuição,
Enquadramentos, Análise de fundos, Ativos e
Contas, Movimentações no período

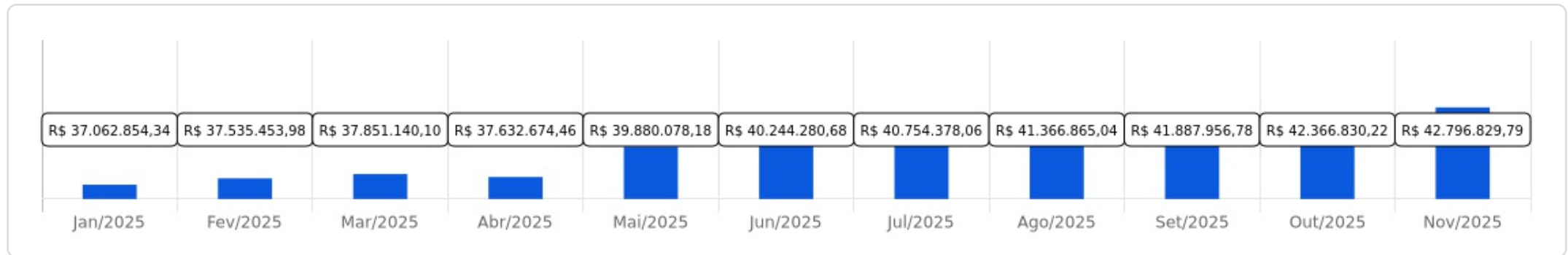
 Novembro/2025



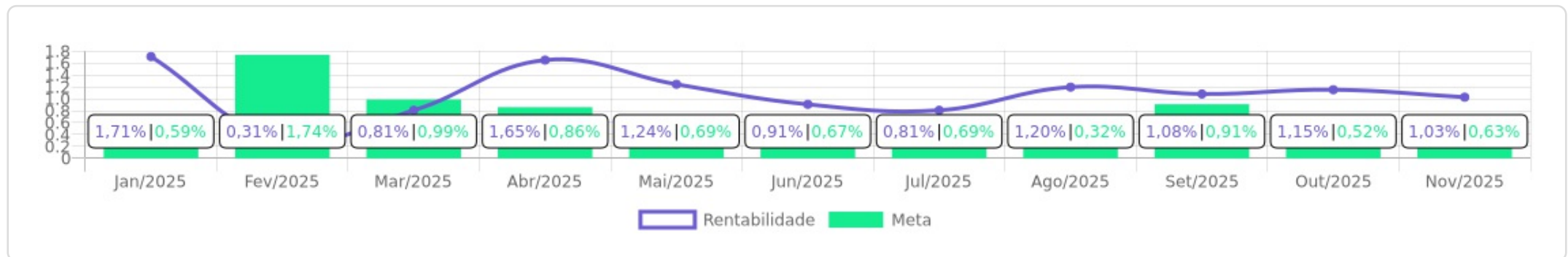




Evolução do Patrimônio






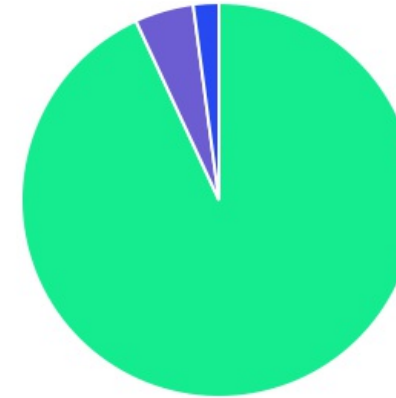
Comparativo (Rentabilidades | Metas)










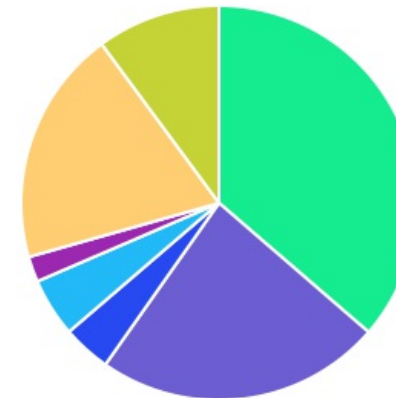
ATIVO	SALDO	CARTEIRA(%)	RESG.	CARÊN.	4.963	RETORNO (R\$)	(%)	TX ADM
BB AUTOMÁTICO FIC RENDA FIXA CURTO ...	R\$ 4.894.146,29	11,52%	D+0	-	7, I "b"	R\$ 40.680,88	0,80%	1,75%
BB TP IPCA I FI RF PREVID	R\$ 1.280.470,34	3,01%	0	15/08/22	7, I "b"	R\$ 13.127,81	1,04%	0,15%
BB TP IPCA VI FI RF PREVID	R\$ 215.725,64	0,51%	D+0	15/08/24	7, I "b"	R\$ 1.996,22	0,93%	0,20%
BB ALOCAÇÃO ATIVA RETORNO TOTAL FI...	R\$ 475.606,32	1,12%	D+3	-	7, I "b"	R\$ 4.886,02	1,04%	0,30%
CAIXA BRASIL TP FI RF LP	R\$ 2.807.439,70	6,61%	D+0	-	7, I "b"	R\$ 29.338,44	1,06%	0,20%
CAIXA BRASIL IRF-M 1+ TP FI RF	R\$ 1.014.379,30	2,39%	D+0	-	7, I "b"	R\$ 19.123,46	1,92%	0,20%
CAIXA BRASIL IDKA IPCA 2A TP FI RF	R\$ 1.136.142,55	2,67%	D+0	-	7, I "b"	R\$ 10.587,99	0,94%	0,20%
SICREDI LIQUIDEZ EMPRESARIAL FI REN...	R\$ 1.551.703,34	3,65%	D+0	-	7, I "b"	R\$ 16.005,52	1,04%	0,15%
BB PREVIDENCIÁRIO RF TP VÉRTICE 2026...	R\$ 2.072.906,45	4,88%	D+0	17/08/26	7, I "b"	R\$ 16.009,52	0,78%	0,07%
BB FLUXO FIC RF PREVID	R\$ 2.277,13	0,01%	D+0	-	7, III "a"	R\$ 22,02	0,98%	1,00%
VANQUISH FORTE ALOCAÇÃO DINÂMICA ...	R\$ 41.654,94	0,10%	D+76	-	7, III "a"	R\$ -258,22	-0,62%	1,12%
BRADESCO PREMIUM FI RF REF DI	R\$ 2.290.956,66	5,39%	D+0	-	7, III "a"	R\$ 23.847,15	1,05%	0,20%
BB PERFIL FIC RF REF DI PREVIDENC	R\$ 4.373.766,99	10,29%	D+0	-	7, III "a"	R\$ 45.819,60	1,06%	0,20%
MAG CASH FI RF LP	R\$ 3.230.736,46	7,60%	D+1	-	7, III "a"	R\$ 31.808,54	0,99%	0,80%
SICREDI BAIXO RISCO FIC RF CP	R\$ 1.142.293,38	2,69%	D+1	-	7, V "b"	R\$ 11.768,67	1,04%	0,30%
CLARITAS FI RF CRÉDITO PRIVADO LP	R\$ 539.547,27	1,27%	D+31	-	7, V "b"	R\$ 5.532,91	1,04%	0,50%
PRÓPRIO CAPITAL FIA	R\$ 1.111.539,23	2,62%	D+3	-	8, I	R\$ -3.746,24	-0,34%	2,80%
PLURAL DIVIDENDOS FIA	R\$ 934.127,84	2,20%	D+3	-	8, I	R\$ 61.088,63	7,00%	2,00%
CAIXA FIC HEDGE MULTIMERCADO LONG...	R\$ 373.772,10	0,88%	D+1	-	10, I	R\$ 76,58	0,02%	1,00%
RIO BRAVO PROTECAO PORT II FIF MULTI...	R\$ 513.435,85	1,21%	D+2	05/08/26	10, I	R\$ 4.527,73	0,89%	1,15%
TÍTULOS PÚBLICOS	R\$ 8.202.866,39	19,30%	-	-	7, I "a"	R\$ 52.526,26	0,62%	-
TÍTULOS PRIVADOS	R\$ 4.293.709,28	10,10%	-	-	7, IV	R\$ 34.665,74	0,81%	-

Total investimentos	R\$ 42.499.203,45	100.00%	R\$ 419.435,23	1,03%
Disponibilidade	R\$ 297.626,34	-	-	-
Total patrimônio	R\$ 42.796.829,79	100.00%	-	-

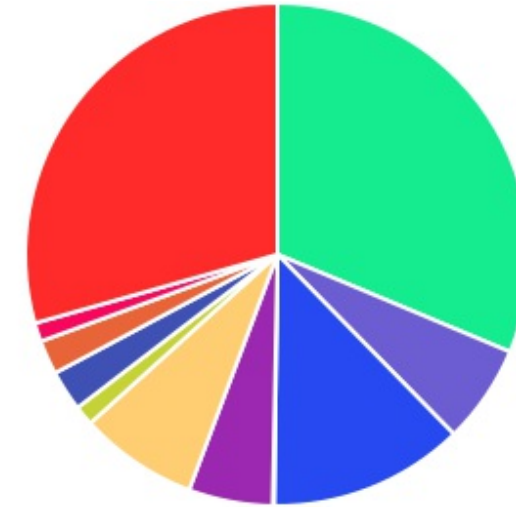
CLASSE	PERCENTUAL	VALOR	LEG.
Renda Fixa	93,10%	R\$ 39.566.328,43	
Renda Variável	4,81%	R\$ 2.045.667,07	
Estruturados	2,09%	R\$ 887.207,95	
Total	100,00%	R\$ 42.499.203,45	










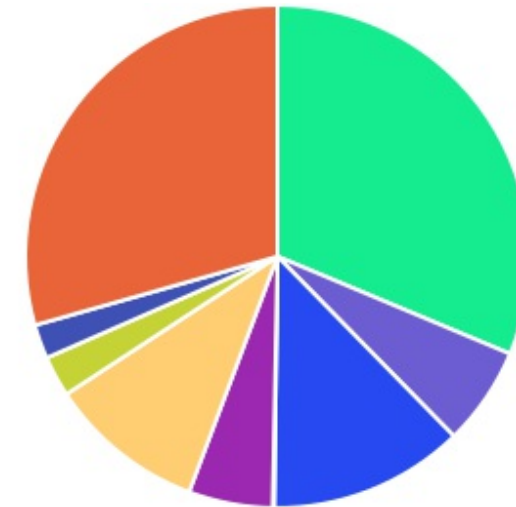
ENQUADRAMENTO	PERCENTUAL	VALOR	LEG.
7, I "b"	36,35%	R\$ 15.448.519,93	
7, III "a"	23,39%	R\$ 9.939.392,18	
7, I "a"	19,30%	R\$ 8.202.866,39	
7, IV	10,10%	R\$ 4.293.709,28	
8, I	4,81%	R\$ 2.045.667,07	
7, V "b"	3,96%	R\$ 1.681.840,65	
10, I	2,09%	R\$ 887.207,95	
Total	100,00%	R\$ 42.499.203,45	











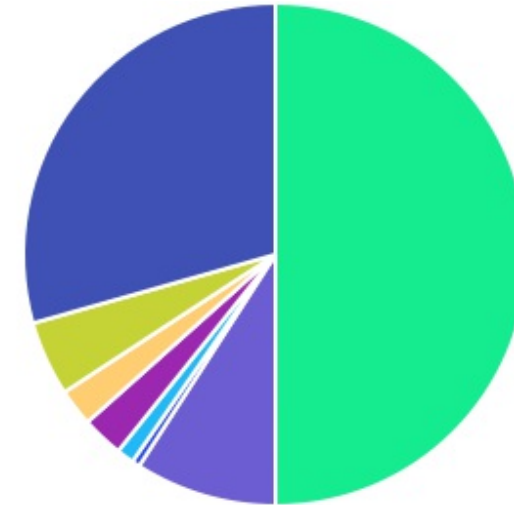
GESTOR	PERCENTUAL	VALOR LEG.	
BB GESTAO	31,33%	R\$ 13.314.899,16	■
TÍTULOS	29,40%	R\$ 12.496.575,67	■
CAIXA DISTRIBUIDORA	12,55%	R\$ 5.331.733,65	■
MONGERAL AEGON	7,60%	R\$ 3.230.736,46	■
CONFEDERAÇÃO INTERESTADUAL	6,34%	R\$ 2.693.996,72	■
BANCO BRADESCO	5,39%	R\$ 2.290.956,66	■
PRÓPRIO CAPITAL	2,62%	R\$ 1.111.539,23	■
PLURAL INVESTIMENTOS	2,20%	R\$ 934.127,84	■
PRINCIPAL ASSET	1,27%	R\$ 539.547,27	■
RIO BRAVO	1,21%	R\$ 513.435,85	■
ARM CAPITAL	0,10%	R\$ 41.654,94	■
Total	100,00%	R\$ 42.499.203,45	








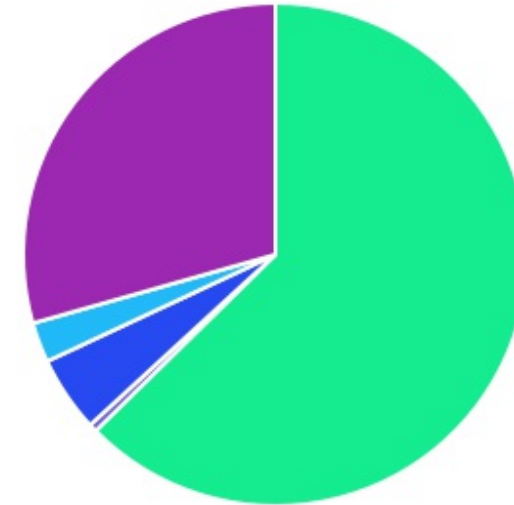
ADMINISTRADOR	PERCENTUAL	VALOR	LEG.
BB GESTAO	31,33%	R\$ 13.314.899,16	
TÍTULOS	29,40%	R\$ 12.496.575,67	
CAIXA ECONOMICA	12,55%	R\$ 5.331.733,65	
BTG PACTUAL	10,08%	R\$ 4.283.719,58	
BANCO COOPERATIVO	6,34%	R\$ 2.693.996,72	
BANCO BRADESCO	5,39%	R\$ 2.290.956,66	
BANCO DAYCOVAL	2,62%	R\$ 1.111.539,23	
BEM - DISTRIBUIDORA	2,20%	R\$ 934.127,84	
RJI CORRETORA	0,10%	R\$ 41.654,94	
Total	100,00%	R\$ 42.499.203,45	



BENCHMARK	PERCENTUAL	VALOR	LEG.
CDI	50,00%	R\$ 21.248.294,26	
TÍTULOS	29,40%	R\$ 12.496.575,67	
IPCA	9,10%	R\$ 3.866.812,64	
IBOVESPA	4,81%	R\$ 2.045.667,07	
IDKA IPCA 2A	2,67%	R\$ 1.136.142,55	
IRF-M 1+	2,39%	R\$ 1.014.379,30	
IMA Geral ex-C	1,12%	R\$ 475.606,32	
IMA-B 5	0,51%	R\$ 215.725,64	
Total	100,00%	R\$ 42.499.203,45	



LIQUIDEZ	PERCENTUAL	VALOR	LEG.
0 a 30 dias	62,63%	R\$ 26.619.357,63	
Acima 2 anos	29,40%	R\$ 12.496.575,67	
181 a 365 dias	4,88%	R\$ 2.072.906,45	
31 a 180 dias	2,58%	R\$ 1.094.638,06	
Títulos Vencidos	0,51%	R\$ 215.725,64	
Total	100,00%	R\$ 42.499.203,45	



RENDA FIXA	RESOLUÇÃO(%)	CARTEIRA (R\$)	(%)	POLÍTICA DE INVESTIMENTO		
				Inferior(%)	Alvo(%)	Superior(%)
Títulos Tesouro Nacional - SELIC - 7, I "a"	100%	R\$ 8.202.866,39	19.30%	0,00%	13,00%	30,00%
FI Renda Fixa Referenciado 100% títulos TN - 7, I "b"	100%	R\$ 15.448.519,93	36.35%	10,00%	30,00%	90,00%
FI em Índices de Renda Fixa 100% títulos TN - 7, I "c"	100%	R\$ 0,00	0.00%	0,00%	0,00%	0,00%
Operações Compromissadas - 7, II	5%	R\$ 0,00	0.00%	0,00%	0,00%	0,00%
FI Renda Fixa - 7, III "a"	60%	R\$ 9.939.392,18	23.39%	0,00%	30,00%	50,00%
FI de Índices Renda Fixa - 7, III "b"	60%	R\$ 0,00	0.00%	0,00%	0,00%	0,00%
Ativos Bancários - 7, IV	20%	R\$ 4.293.709,28	10.10%	0,00%	5,00%	20,00%
FI Direitos Creditórios (FIDC) - sênior - 7, V "a"	5%	R\$ 0,00	0.00%	0,00%	0,00%	0,00%
FI Renda Fixa "Crédito Privado" - 7, V "b"	5%	R\$ 1.681.840,65	3.96%	0,00%	2,00%	5,00%
FI Debêntures - 7, V "c"	5%	R\$ 0,00	0.00%	0,00%	0,00%	0,00%
Total Renda Fixa		R\$ 39.566.328,43	93,10%			
RENDA VARIÁVEL	RESOLUÇÃO(%)	CARTEIRA (R\$)	(%)	Inferior(%)	Alvo(%)	Superior(%)
FI Ações - 8, I	30%	R\$ 2.045.667,07	4.81%	0,00%	15,00%	20,00%
FI de Índices Ações - 8, II	30%	R\$ 0,00	0.00%	0,00%	0,00%	0,00%
Total Renda Variável		R\$ 2.045.667,07	4,81%			
INVESTIMENTOS NO EXTERIOR	RESOLUÇÃO(%)	CARTEIRA (R\$)	(%)	Inferior(%)	Alvo(%)	Superior(%)
FI Renda Fixa - Dívida Externa - 9, I	10%	R\$ 0,00	0.00%	0,00%	0,00%	0,00%
FI Investimento no Exterior - 9, II	10%	R\$ 0,00	0.00%	0,00%	0,00%	0,00%
FI Ações - BDR Nível I - 9, III	10%	R\$ 0,00	0.00%	0,00%	2,00%	10,00%
Total Investimentos no Exterior		R\$ 0,00	0,00%			

FUNDOS ESTRUTURADOS	RESOLUÇÃO(%)	CARTEIRA (R\$)	(%)	POLÍTICA DE INVESTIMENTO		
				Inferior(%)	Alvo(%)	Superior(%)
FI Multimercado - aberto - 10, I	10%	R\$ 887.207,95	2,09%	0,00%	3,00%	10,00%
FI em Participações - 10, II	5%	R\$ 0,00	0,00%	0,00%	0,00%	0,00%
FI "Ações - Mercado de Acesso" - 10, III	5%	R\$ 0,00	0,00%	0,00%	0,00%	0,00%
Total Fundos Estruturados		R\$ 887.207,95	2,09%			
FUNDOS IMOBILIÁRIOS	RESOLUÇÃO(%)	CARTEIRA (R\$)	(%)	Inferior(%)	Alvo(%)	Superior(%)
FI Imobiliário - 11	5%	R\$ 0,00	0,00%	0,00%	0,00%	3,00%
Total Fundos Imobiliários		R\$ 0,00	0,00%			
EMPRÉSTIMOS CONSIGNADOS	RESOLUÇÃO(%)	CARTEIRA (R\$)	(%)	Inferior(%)	Alvo(%)	Superior(%)
Empréstimos Consignados - 12	5%	R\$ 0,00	0,00%	0,00%	0,00%	0,00%
Total Empréstimos Consignados		R\$ 0,00	0,00%			
Total Global		R\$ 42.499.203,45	100,00%			

ATIVO	CNPJ	RENTABILIDADE				
		Mês (%)	Ano (%)	12 meses (%)	24 meses (%)	Início (%)
BB IRF-M 1 TP FIC RF...	11.328.882/0001-35	-	1,35%	8,89%	-	10,65%
CAIXA BRASIL IRF-M 1+ TP FI...	10.577.519/0001-90	1,92%	19,91%	16,35%	-	17,44%
BB FLUXO FIC RF PREVID	13.077.415/0001-05	0,98%	11,93%	12,85%	-	22,87%
BB PERFIL FIC RF REF DI...	13.077.418/0001-49	1,06%	9,34%	-	-	9,34%
BB IDKA 2 TP FI RF...	13.322.205/0001-35	-	1,79%	6,74%	-	7,98%
CAIXA BRASIL IMA-B TP FI RF	10.740.658/0001-93	-	-	-	-	0,26%
BB IMA-B 5 FIC RF PREVID...	03.543.447/0001-03	-	1,80%	6,46%	-	7,78%
BB IMA-B FI RF PREVID	07.861.554/0001-22	-	-	-	-	0,19%
CAIXA BRASIL IDKA IPCA 2A TP...	14.386.926/0001-71	0,94%	10,34%	10,02%	-	16,34%
BRADESCO INSTITUCIONAL FIC...	20.216.216/0001-04	-	3,48%	7,63%	-	9,50%
BB IRF-M TP FI RF PREVID	07.111.384/0001-69	-	2,74%	3,28%	-	4,42%
CAIXA BRASIL TP FI RF LP	05.164.356/0001-84	1,06%	12,88%	13,85%	-	24,86%
BB TP IPCA I FI RF...	19.303.793/0001-46	1,04%	12,72%	13,74%	-	24,71%
BRADESCO PREMIUM FI RF REF DI	03.399.411/0001-90	1,05%	13,08%	14,06%	-	14,55%
BB FI MULTIMERCADO...	10.418.362/0001-50	-	1,09%	5,63%	-	7,19%
BB TP IPCA VI FI RF...	19.523.306/0001-50	0,93%	11,89%	12,87%	-	24,52%
BB ALOCAÇÃO ATIVA RETORNO TOTAL FIC...	35.292.588/0001-89	1,04%	12,76%	12,95%	-	21,92%
BB MULTIMERCADO LP...	06.015.368/0001-00	-	1,02%	7,48%	-	9,30%
CAIXA BRASIL AÇÕES...	30.068.169/0001-44	-	9,59%	5,35%	-	0,56%
BB AUTOMÁTICO FIC RENDA FIXA CURTO...	42.592.315/0001-15	0,80%	8,90%	9,61%	-	15,62%
BB ABSOLUTO FIC RENDA FIXA CURTO...	04.061.762/0001-59	-	-	-	-	1,46%

CLARITAS VALOR FEEDER FIC FIA	11.403.850/0001-57	-	-	-10,40%	-	-10,40%
BB AÇÕES DIVIDENDOS MIDCAPS FIC FIA	14.213.331/0001-14	-	-	-	-	-1,68%
ICATU VANGUARDA RF FI PLUS LP	05.755.769/0001-33	-	-	-	-	9,65%
SICREDI LIQUIDEZ EMPRESARIAL FI RENDA FIXA...	24.634.187/0001-43	1,04%	12,92%	13,89%	-	25,21%
BB TÍTULOS PÚBLICOS VÉRTICE 2024 FI...	49.964.484/0001-88	-	-	-	-	8,14%
VANQUISH FORTE ALOCAÇÃO DINÂMICA FIRF LP	15.188.380/0001-07	-0,62%	-7,28%	-9,98%	-	-22,43%
PLURAL DIVIDENDOS FIA	11.898.280/0001-13	7,00%	39,36%	34,45%	-	18,33%
SICREDI BAIXO RISCO FIC RF CP	21.170.347/0001-52	1,04%	12,98%	13,99%	-	14,23%
PRÓPRIO CAPITAL FIA	10.756.685/0001-54	-0,34%	27,88%	19,44%	-	4,28%
CAIXA FIC HEDGE...	30.068.135/0001-50	0,02%	8,75%	9,76%	-	19,96%
MAG CASH FI RF LP	17.899.612/0001-60	0,99%	7,69%	-	-	7,69%
BB PREVIDENCIÁRIO RF...	53.828.338/0001-00	-	5,91%	11,69%	-	11,69%
BB PREVIDENCIÁRIO RF...	54.602.092/0001-09	0,78%	10,18%	10,30%	-	13,26%
PLURAL FIA BDR NÍVEL I	37.322.097/0001-69	-	-10,05%	-	-	4,15%
CLARITAS FI RF CRÉDITO PRIVADO LP	11.447.136/0001-60	1,04%	7,91%	-	-	7,91%
RIO BRAVO PROTECAO PORT II FIF...	55.771.625/0001-49	0,89%	5,10%	2,12%	-	2,69%

ATIVO	SALDO	CARTEIRA(%)	RESG.	CARÊN.	4.963	RETORNO (R\$)	(%)	TX ADM
BB AUTOMÁTICO FIC RENDA FIXA CURTO ... 42.592.315/0001-15	R\$ 4.894.146,29	11,52%	D+0	-	7, I "b"	R\$ 40.680,88	0,80%	1,75%
CC: 14199-2	R\$ 14.022,95	0.03%	-	-	-	-	-	-
CC: 9300-9	R\$ 4.880.123,34	11.48%	-	-	-	-	-	-
BB TP IPCA I FI RF PREVID 19.303.793/0001-46	R\$ 1.280.470,34	3,01%	0	15/08/22	7, I "b"	R\$ 13.127,81	1,04%	0,15%
CC: 9300-9	R\$ 1.280.470,34	3.01%	-	-	-	-	-	-
BB TP IPCA VI FI RF PREVID 19.523.306/0001-50	R\$ 215.725,64	0,51%	D+0	15/08/24	7, I "b"	R\$ 1.996,22	0,93%	0,20%
CC: 9300-9	R\$ 215.725,64	0.51%	-	-	-	-	-	-
BB ALOCAÇÃO ATIVA RETORNO TOTAL FI... 35.292.588/0001-89	R\$ 475.606,32	1,12%	D+3	-	7, I "b"	R\$ 4.886,02	1,04%	0,30%
CC: 9300-9	R\$ 475.606,32	1.12%	-	-	-	-	-	-
CAIXA BRASIL TP FI RF LP 05.164.356/0001-84	R\$ 2.807.439,70	6,61%	D+0	-	7, I "b"	R\$ 29.338,44	1,06%	0,20%
CC: 575270667-6	R\$ 2.807.439,70	6.61%	-	-	-	-	-	-
CAIXA BRASIL IRF-M 1+ TP FI RF 10.577.519/0001-90	R\$ 1.014.379,30	2,39%	D+0	-	7, I "b"	R\$ 19.123,46	1,92%	0,20%
CC: 575270667-6	R\$ 1.014.379,30	2.39%	-	-	-	-	-	-
CAIXA BRASIL IDKA IPCA 2A TP FI RF 14.386.926/0001-71	R\$ 1.136.142,55	2,67%	D+0	-	7, I "b"	R\$ 10.587,99	0,94%	0,20%
CC: 575270667-6	R\$ 1.136.142,55	2.67%	-	-	-	-	-	-
SICREDI LIQUIDEZ EMPRESARIAL FI REN...	R\$ 1.551.703,34	3,65%	D+0	-	7, I "b"	R\$ 16.005,52	1,04%	0,15%

24.634.187/0001-43

CC: 65646-1	R\$ 1.551.703,34	3,65%	-	-	-	-	-	-
BB PREVIDENCIÁRIO RF TP VÉRTICE 2026... 54.602.092/0001-09	R\$ 2.072.906,45	4,88%	D+0	17/08/26	7, I "b"	R\$ 16.009,52	0,78%	0,07%
CC: 9300-9	R\$ 2.072.906,45	4,88%	-	-	-	-	-	-
BB FLUXO FIC RF PREVID 13.077.415/0001-05	R\$ 2.277,13	0,01%	D+0	-	7, III "a"	R\$ 22,02	0,98%	1,00%
CC: 15378-8	R\$ 2.277,13	0,01%	-	-	-	-	-	-
VANQUISH FORTE ALOCAÇÃO DINÂMICA ... 15.188.380/0001-07	R\$ 41.654,94	0,10%	D+76	-	7, III "a"	R\$ -258,22	-0,62%	1,12%
CC: 1111-1	R\$ 41.654,94	0,10%	-	-	-	-	-	-
BRDESCO PREMIUM FI RF REF DI 03.399.411/0001-90	R\$ 2.290.956,66	5,39%	D+0	-	7, III "a"	R\$ 23.847,15	1,05%	0,20%
CC: 4513-6	R\$ 2.290.956,66	5,39%	-	-	-	-	-	-
BB PERFIL FIC RF REF DI PREVIDENC 13.077.418/0001-49	R\$ 4.373.766,99	10,29%	D+0	-	7, III "a"	R\$ 45.819,60	1,06%	0,20%
CC: 9300-9	R\$ 4.373.766,99	10,29%	-	-	-	-	-	-
MAG CASH FI RF LP 17.899.612/0001-60	R\$ 3.230.736,46	7,60%	D+1	-	7, III "a"	R\$ 31.808,54	0,99%	0,80%
CC: 92028-0	R\$ 3.230.736,46	7,60%	-	-	-	-	-	-
SICREDI BAIXO RISCO FIC RF CP 21.170.347/0001-52	R\$ 1.142.293,38	2,69%	D+1	-	7, V "b"	R\$ 11.768,67	1,04%	0,30%
CC: 65646-1	R\$ 1.142.293,38	2,69%	-	-	-	-	-	-
CLARITAS FI RF CRÉDITO PRIVADO LP								

11.447.136/0001-60	R\$ 539.547,27	1,27%	D+31	-	7, V "b"	R\$ 5.532,91	1,04%	0,50%
CC: 829006-1 / Ag: 0001	R\$ 539.547,27	1.27%	-	-	-	-	-	-
PRÓPRIO CAPITAL FIA 10.756.685/0001-54	R\$ 1.111.539,23	2,62%	D+3	-	8, I	R\$ -3.746,24	-0,34%	2,80%
CC: 1111-1	R\$ 1.111.539,23	2.62%	-	-	-	-	-	-
PLURAL DIVIDENDOS FIA 11.898.280/0001-13	R\$ 934.127,84	2,20%	D+3	-	8, I	R\$ 61.088,63	7,00%	2,00%
CC: 1111-1	R\$ 934.127,84	2.20%	-	-	-	-	-	-
CAIXA FIC HEDGE MULTIMERCADO LONG... 30.068.135/0001-50	R\$ 373.772,10	0,88%	D+1	-	10, I	R\$ 76,58	0,02%	1,00%
CC: 575270667-6	R\$ 373.772,10	0.88%	-	-	-	-	-	-
RIO BRAVO PROTECAO PORT II FIF MULTI... 55.771.625/0001-49	R\$ 513.435,85	1,21%	D+2	05/08/26	10, I	R\$ 4.527,73	0,89%	1,15%
CC: 51129-3 / Ag: 2856	R\$ 513.435,85	1.21%	-	-	-	-	-	-
TÍTULOS PÚBLICOS	R\$ 8.202.866,39	19,30%	-	-	7, I "a"	R\$ 52.526,26	0,62%	-
TÍTULOS PRIVADOS	R\$ 4.293.709,28	10,10%	-	-	7, IV	R\$ 34.665,74	0,81%	-
Total investimentos	R\$ 42.499.203,45	100.00%				R\$ 419.435,23	1,03%	
Disponibilidade	R\$ 297.626,34	-				-	-	
Total patrimônio	R\$ 42.796.829,79	100.00%				-	-	

ATIVO	SALDO (31/10/2025)	APLICAÇÕES	RESGATES	RETORNO (R\$)	SALDO (30/11/2025)
BB AUTOMÁTICO FIC RENDA FIXA CURTO PRA...	R\$ 4.851.932,46	R\$ 259.613,28	R\$ 258.080,33	R\$ 40.680,88	R\$ 4.894.146,29
BB TP IPCA I FI RF PREVID	R\$ 1.267.342,53	R\$ 0,00	R\$ 0,00	R\$ 13.127,81	R\$ 1.280.470,34
BB TP IPCA VI FI RF PREVID	R\$ 213.729,42	R\$ 0,00	R\$ 0,00	R\$ 1.996,22	R\$ 215.725,64
BB ALOCAÇÃO ATIVA RETORNO TOTAL FIC RF...	R\$ 470.720,30	R\$ 0,00	R\$ 0,00	R\$ 4.886,02	R\$ 475.606,32
CAIXA BRASIL TP FI RF LP	R\$ 2.778.101,26	R\$ 0,00	R\$ 0,00	R\$ 29.338,44	R\$ 2.807.439,70
CAIXA BRASIL IRF-M 1+ TP FI RF	R\$ 995.255,84	R\$ 0,00	R\$ 0,00	R\$ 19.123,46	R\$ 1.014.379,30
CAIXA BRASIL IDKA IPCA 2A TP FI RF	R\$ 1.125.554,56	R\$ 0,00	R\$ 0,00	R\$ 10.587,99	R\$ 1.136.142,55
SICREDI LIQUIDEZ EMPRESARIAL FI RENDA FI...	R\$ 1.535.697,82	R\$ 0,00	R\$ 0,00	R\$ 16.005,52	R\$ 1.551.703,34
BB PREVIDENCIÁRIO RF TP VÉRTICE 2026 RE...	R\$ 2.056.896,93	R\$ 0,00	R\$ 0,00	R\$ 16.009,52	R\$ 2.072.906,45
BB FLUXO FIC RF PREVID	R\$ 2.255,11	R\$ 0,00	R\$ 0,00	R\$ 22,02	R\$ 2.277,13
VANQUISH FORTE ALOCAÇÃO DINÂMICA FIRF ...	R\$ 41.913,16	R\$ 0,00	R\$ 0,00	R\$ -258,22	R\$ 41.654,94
BRDESCO PREMIUM FI RF REF DI	R\$ 2.267.109,51	R\$ 0,00	R\$ 0,00	R\$ 23.847,15	R\$ 2.290.956,66
BB PERFIL FIC RF REF DI PREVIDENC	R\$ 4.327.947,39	R\$ 0,00	R\$ 0,00	R\$ 45.819,60	R\$ 4.373.766,99
MAG CASH FI RF LP	R\$ 3.198.927,92	R\$ 0,00	R\$ 0,00	R\$ 31.808,54	R\$ 3.230.736,46
SICREDI BAIXO RISCO FIC RF CP	R\$ 1.130.524,71	R\$ 0,00	R\$ 0,00	R\$ 11.768,67	R\$ 1.142.293,38
CLARITAS FI RF CRÉDITO PRIVADO LP	R\$ 534.014,36	R\$ 0,00	R\$ 0,00	R\$ 5.532,91	R\$ 539.547,27
PRÓPRIO CAPITAL FIA	R\$ 1.115.285,47	R\$ 0,00	R\$ 0,00	R\$ -3.746,24	R\$ 1.111.539,23
PLURAL DIVIDENDOS FIA	R\$ 873.039,21	R\$ 0,00	R\$ 0,00	R\$ 61.088,63	R\$ 934.127,84
CAIXA FIC HEDGE MULTIMERCADO LONGO PR...	R\$ 373.695,52	R\$ 0,00	R\$ 0,00	R\$ 76,58	R\$ 373.772,10
RIO BRAVO PROTECAO PORT II FIF MULTIMER...	R\$ 508.908,12	R\$ 0,00	R\$ 0,00	R\$ 4.527,73	R\$ 513.435,85
TÍTULOS PÚBLICOS	R\$ 8.422.762,36	R\$ 0,00	R\$ 0,00	R\$ 52.526,26	R\$ 8.202.866,39
TÍTULOS PRIVADOS	R\$ 4.259.043,54	R\$ 0,00	R\$ 0,00	R\$ 34.665,74	R\$ 4.293.709,28

Total investimentos	R\$ 42.350.657,50	R\$ 259.613,28	R\$ 258.080,33	R\$ 419.435,23	R\$ 42.499.203,45
---------------------	-------------------	----------------	----------------	----------------	-------------------