



ATA Nº 10/2025 CONSELHO CURADOR - PREVDIB

REUNIÃO ORDINÁRIA DO CONSELHO CURADOR, 16 DE OUTUBRO DE 2025

Aos dezesseis dias do mês de outubro do ano de dois mil e vinte e cinco, às quatorze horas, na sala de reuniões do PREVDIB, localizada na Rua Vicente Anastácio, nº 1881, Centro, Dois Irmãos do Buriti/MS, foi realizada a reunião ordinária do Conselho Curador do Instituto de Previdência Social dos Servidores do Município de Dois Irmãos do Buriti – PREVDIB. Estiveram presentes os seguintes conselheiros: Hanatiel Moura dos Santos, Cristina Soares, Jocilene Machado de Souza, Marcos Savitraz, João Marcos Marques de Oliveira Zanata e Tiago Junior de Aquino. Participou também da reunião o Diretor-Presidente de Investimentos do Instituto, Sr. Pablo Rodrigues Gazote. O Presidente do Conselho, Sr. Marcos Savitraz, deu as boas-vindas a todos e, constatado o quórum necessário, declarou aberta a sessão. Em seguida, o Presidente do Conselho Curador apresentou o Ofício nº 50/2025, encaminhado pelo Presidente do Instituto PREVDIB, Sr. Alexandre Ribeiro, convidando os membros do Conselho Curador para participarem de uma reunião com o Prefeito Municipal e o Secretário de Finanças. O objetivo é discutir o acordo de parcelas em atraso e a possível realização de parcelamentos, conforme a nova Portaria PGFN/MF nº 2.212, de 29/09/2025, e a Instrução Normativa nº 2.283, que dispõe sobre o parcelamento de débitos de contribuições previdenciárias dos municípios. A reunião está marcada para o dia 24 de outubro de 2025, nas dependências do PREVDIB. Foram iniciados debates entre os conselheiros sobre os parcelamentos e os débitos em atraso por parte do Executivo. O Conselho Curador já notificou, via ofício, a Presidência do Instituto para que tome as devidas providências a respeito dos débitos e parcelas em atraso. Na sequência, foi apresentado ao Conselho um convite da ADIMP para capacitação de conselheiros, com o objetivo de promover uma gestão assertiva no RPPS. Foram designados dois membros do Conselho Curador para participarem da capacitação, a ser realizada na ASSOMASUL, nos dias 10 e 11 de novembro, em Campo Grande/MS. Os membros designados são João Marcos e Cristina Soares. Dando continuidade, o Diretor apresentou o Relatório de Investimentos referente ao mês de setembro de 2025, utilizando recursos multimídia para detalhar os resultados. Informou que, no referido mês, a carteira de investimentos do PREVDIB apresentou rentabilidade de 1,08%, superando a meta mensal de 0,91%. O retorno acumulado no ano foi de 10,13%, acima da meta atuarial de 7,71%, representando um desempenho superior de 2,42 pontos percentuais. Ressaltou que, durante o período, foram avaliadas algumas ações, mas optou-se por manter os investimentos, não havendo desenquadramentos. A carteira permaneceu estável e com desempenho positivo, com rendimento acumulado de R\$ 448.584,92 no mês de setembro de 2025. Destacou, ainda, que o patrimônio total do Instituto atingiu R\$ 41.887.956,78. A carteira de investimentos manteve-se majoritariamente alocada em títulos de renda fixa (93,26%), renda variável (4,65%) e fundos estruturados (2,09%), observando integralmente a Política de Investimentos vigente e a Resolução nº 4.963/2021, sem ocorrência de irregularidades no período analisado. O Relatório de Investimentos fica anexado à presente ata para os devidos registros. Nada mais havendo a tratar, foi encerrada a reunião. Eu, Tiago Junior de Aquino, membro do Conselho Curador, lavrei a presente ata, que, após lida e aprovada, será assinada por todos os presentes.



PREVDIB

INSTITUTO DE PREVIDÊNCIA SOCIAL DOS SERVIDORES DO MUNICÍPIO DE DOIS IRMÃOS DO BURITI/MS

45
46
47
48
49
50
51
52
53
54
55
56
57
58
59
60
61
62
63
64
65
66
67
68
69
70
71
72
73


Hanatiel Moura dos Santos
Decreto Municipal nº 008/2025


Tiago Junior de Aquino
Decreto Municipal nº 008/2025

Certificação dos membros do conselho Deliberativo
Nível Básico

Certificação dos membros do conselho Deliberativo
Nível Básico




Cristina Alves Soares


Jocilene Machado de Souza

Decreto Municipal nº 008/2025

Decreto Municipal nº 008/2025

Certificação dos membros do conselho Deliberativo
Nível Básico

Certificação dos membros do conselho Deliberativo
Nível Básico




João Marcos Marques de Oliveira Zanata
Decreto Municipal nº 008/2025


Marcos Savitraz
Decreto Municipal nº008/2025




Pablo Rodrigues Gazoto
Diretor Financeiro PREVDIB



RELATÓRIO PERSONALIZADO

Dashboard, Distribuição, Enquadramentos, Análise de fundos,
Movimentações no período

 Setembro/2025

LEMA



Elaborador por:

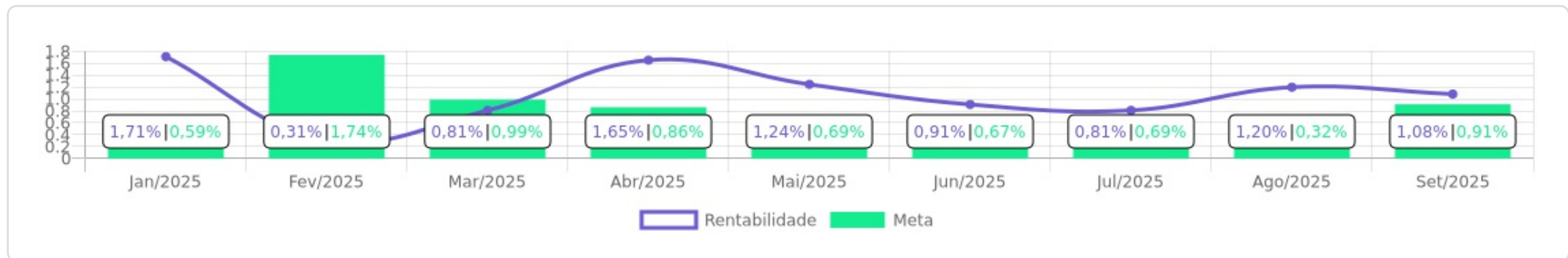
LEMA, Economia e Finanças | unoapp.com.br




<p>Patrimônio</p> <p>R\$ 41.887.956,78</p>	<p>Rentabilidade</p> <p>Mês: 1,08% Acum.: 10,13%</p>	<p>Meta</p> <p>Mês: 0,91% Acum.: 7,71%</p>	<p>Gap</p> <p>Mês: 0,17p.p. Acum.: 2,42p.p.</p>	<p>VaR_{1,252}</p> <p>0,27%</p>
---	--	--	---	---

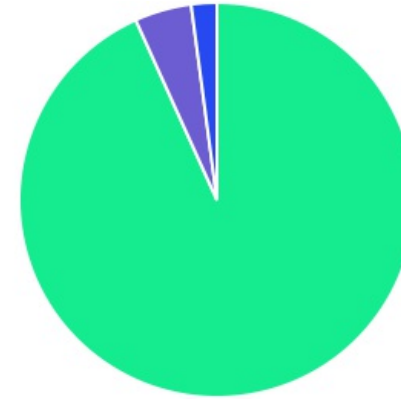
Evolução do Patrimônio










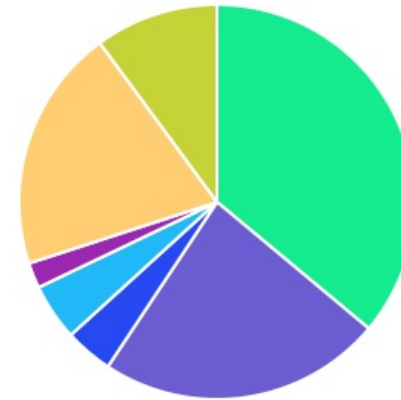
Comparativo (Rentabilidades | Metas)



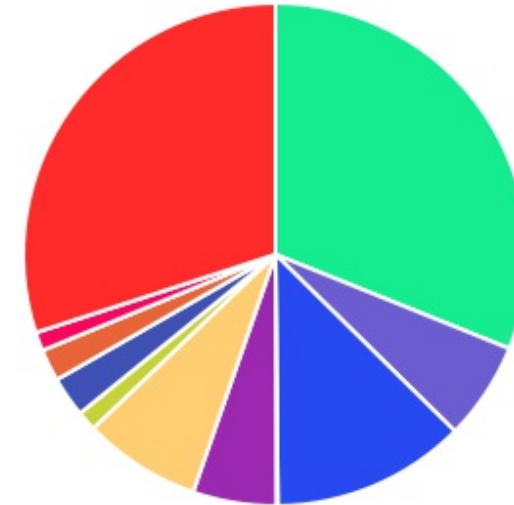
CLASSE	PERCENTUAL	VALOR	LEG.
Renda Fixa	93,26%	R\$ 39.018.137,12	
Renda Variável	4,65%	R\$ 1.945.029,14	
Estruturados	2,09%	R\$ 873.721,75	
Total	100,00%	R\$ 41.836.888,01	











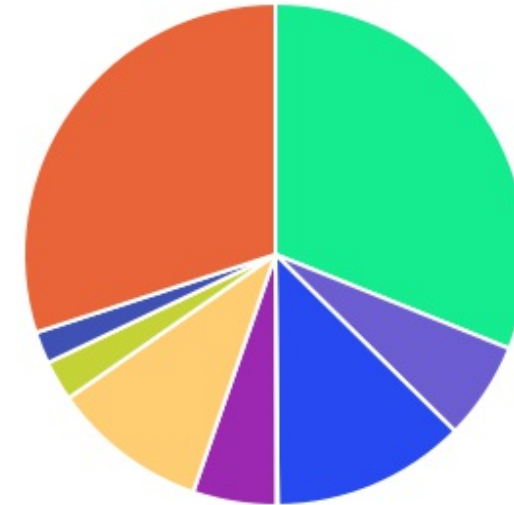
ENQUADRAMENTO	PERCENTUAL	VALOR	LEG.
7, I "b"	36,08%	R\$ 15.092.929,61	
7, III "a"	23,23%	R\$ 9.716.722,85	
7, I "a"	19,94%	R\$ 8.344.270,22	
7, IV	10,08%	R\$ 4.219.175,83	
8, I	4,65%	R\$ 1.945.029,14	
7, V "b"	3,93%	R\$ 1.645.038,61	
10, I	2,09%	R\$ 873.721,75	
Total	100,00%	R\$ 41.836.888,01	











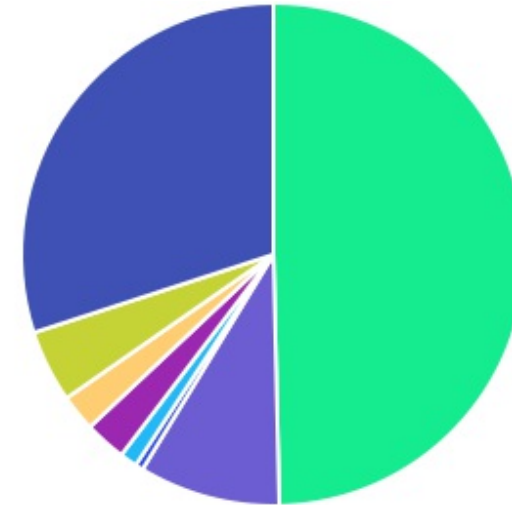
GESTOR	PERCENTUAL	VALOR LEG.	
BB GESTAO	31,11%	R\$ 13.013.851,07	■
TÍTULOS	30,03%	R\$ 12.563.446,05	■
CAIXA DISTRIBUIDORA	12,45%	R\$ 5.208.496,89	■
MONGERAL AEGON	7,55%	R\$ 3.160.442,56	■
CONFEDERAÇÃO INTERESTADUAL	6,29%	R\$ 2.633.083,02	■
BANCO BRADESCO	5,35%	R\$ 2.238.738,02	■
PRÓPRIO CAPITAL	2,59%	R\$ 1.084.869,26	■
PLURAL INVESTIMENTOS	2,06%	R\$ 860.159,88	■
PRINCIPAL ASSET	1,26%	R\$ 528.359,52	■
RIO BRAVO	1,20%	R\$ 503.597,06	■
ARM CAPITAL	0,10%	R\$ 41.844,68	■
Total	100,00%	R\$ 41.836.888,01	








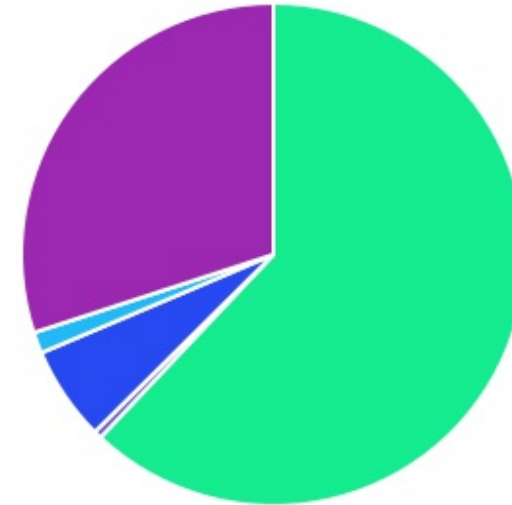
ADMINISTRADOR	PERCENTUAL	VALOR	LEG.
BB GESTAO	31,11%	R\$ 13.013.851,07	
TÍTULOS	30,03%	R\$ 12.563.446,05	
CAIXA ECONOMICA	12,45%	R\$ 5.208.496,89	
BTG PACTUAL	10,02%	R\$ 4.192.399,14	
BANCO COOPERATIVO	6,29%	R\$ 2.633.083,02	
BANCO BRADESCO	5,35%	R\$ 2.238.738,02	
BANCO DAYCOVAL	2,59%	R\$ 1.084.869,26	
BEM - DISTRIBUIDORA	2,06%	R\$ 860.159,88	
RJI CORRETORA	0,10%	R\$ 41.844,68	
Total	100,00%	R\$ 41.836.888,01	



BENCHMARK	PERCENTUAL	VALOR	LEG.
CDI	49,63%	R\$ 20.764.969,49	
TÍTULOS	30,03%	R\$ 12.563.446,05	
IPCA	9,06%	R\$ 3.791.849,57	
IBOVESPA	4,65%	R\$ 1.945.029,14	
IDKA IPCA 2A	2,66%	R\$ 1.113.582,07	
IRF-M 1+	2,35%	R\$ 981.635,72	
IMA Geral ex-C	1,11%	R\$ 465.055,09	
IMA-B 5	0,51%	R\$ 211.320,88	
Total	100,00%	R\$ 41.836.888,01	



LIQUIDEZ	PERCENTUAL	VALOR	LEG.
0 a 30 dias	62,03%	R\$ 25.951.688,27	
Acima 2 anos	30,03%	R\$ 12.563.446,05	
181 a 365 dias	6,07%	R\$ 2.540.228,61	
31 a 180 dias	1,36%	R\$ 570.204,20	
Títulos Vencidos	0,51%	R\$ 211.320,88	
Total	100,00%	R\$ 41.836.888,01	



RENDA FIXA	RESOLUÇÃO(%)	CARTEIRA (R\$)	(%)	POLÍTICA DE INVESTIMENTO		
				Inferior(%)	Alvo(%)	Superior(%)
Títulos Tesouro Nacional - SELIC - 7, I "a"	100%	R\$ 8.344.270,22	19.94%	0,00%	13,00%	30,00%
FI Renda Fixa Referenciado 100% títulos TN - 7, I "b"	100%	R\$ 15.092.929,61	36.08%	10,00%	30,00%	90,00%
FI em Índices de Renda Fixa 100% títulos TN - 7, I "c"	100%	R\$ 0,00	0.00%	0,00%	0,00%	0,00%
Operações Compromissadas - 7, II	5%	R\$ 0,00	0.00%	0,00%	0,00%	0,00%
FI Renda Fixa - 7, III "a"	60%	R\$ 9.716.722,85	23.23%	0,00%	30,00%	50,00%
FI de Índices Renda Fixa - 7, III "b"	60%	R\$ 0,00	0.00%	0,00%	0,00%	0,00%
Ativos Bancários - 7, IV	20%	R\$ 4.219.175,83	10.08%	0,00%	5,00%	20,00%
FI Direitos Creditórios (FIDC) - sênior - 7, V "a"	5%	R\$ 0,00	0.00%	0,00%	0,00%	0,00%
FI Renda Fixa "Crédito Privado" - 7, V "b"	5%	R\$ 1.645.038,61	3.93%	0,00%	2,00%	5,00%
FI Debêntures - 7, V "c"	5%	R\$ 0,00	0.00%	0,00%	0,00%	0,00%
Total Renda Fixa		R\$ 39.018.137,12	93,26%			
RENDA VARIÁVEL	RESOLUÇÃO(%)	CARTEIRA (R\$)	(%)	Inferior(%)	Alvo(%)	Superior(%)
FI Ações - 8, I	30%	R\$ 1.945.029,14	4.65%	0,00%	15,00%	20,00%
FI de Índices Ações - 8, II	30%	R\$ 0,00	0.00%	0,00%	0,00%	0,00%
Total Renda Variável		R\$ 1.945.029,14	4,65%			
INVESTIMENTOS NO EXTERIOR	RESOLUÇÃO(%)	CARTEIRA (R\$)	(%)	Inferior(%)	Alvo(%)	Superior(%)
FI Renda Fixa - Dívida Externa - 9, I	10%	R\$ 0,00	0.00%	0,00%	0,00%	0,00%
FI Investimento no Exterior - 9, II	10%	R\$ 0,00	0.00%	0,00%	0,00%	0,00%
FI Ações - BDR Nível I - 9, III	10%	R\$ 0,00	0.00%	0,00%	2,00%	10,00%
Total Investimentos no Exterior		R\$ 0,00	0,00%			

FUNDOS ESTRUTURADOS	RESOLUÇÃO(%)	CARTEIRA (R\$)	(%)	POLÍTICA DE INVESTIMENTO		
				Inferior(%)	Alvo(%)	Superior(%)
FI Multimercado - aberto - 10, I	10%	R\$ 873.721,75	2,09%	0,00%	3,00%	10,00%
FI em Participações - 10, II	5%	R\$ 0,00	0,00%	0,00%	0,00%	0,00%
FI "Ações - Mercado de Acesso" - 10, III	5%	R\$ 0,00	0,00%	0,00%	0,00%	0,00%
Total Fundos Estruturados		R\$ 873.721,75	2,09%			
FUNDOS IMOBILIÁRIOS	RESOLUÇÃO(%)	CARTEIRA (R\$)	(%)	Inferior(%)	Alvo(%)	Superior(%)
FI Imobiliário - 11	5%	R\$ 0,00	0,00%	0,00%	0,00%	3,00%
Total Fundos Imobiliários		R\$ 0,00	0,00%			
EMPRÉSTIMOS CONSIGNADOS	RESOLUÇÃO(%)	CARTEIRA (R\$)	(%)	Inferior(%)	Alvo(%)	Superior(%)
Empréstimos Consignados - 12	5%	R\$ 0,00	0,00%	0,00%	0,00%	0,00%
Total Empréstimos Consignados		R\$ 0,00	0,00%			
Total Global		R\$ 41.836.888,01	100,00%			

ATIVO	CNPJ	RENTABILIDADE				
		Mês (%)	Ano (%)	12 meses (%)	24 meses (%)	Início (%)
BB IRF-M 1 TP FIC RF...	11.328.882/0001-35	-	1,35%	8,89%	-	10,65%
CAIXA BRASIL IRF-M 1+ TP FI...	10.577.519/0001-90	1,26%	16,04%	11,10%	-	13,65%
BB FLUXO FIC RF PREVID	13.077.415/0001-05	1,13%	9,55%	12,19%	-	20,26%
BB PERFIL FIC RF REF DI...	13.077.418/0001-49	1,24%	6,84%	-	-	6,84%
BB IDKA 2 TP FI RF...	13.322.205/0001-35	-	1,79%	6,74%	-	7,98%
CAIXA BRASIL IMA-B TP FI RF	10.740.658/0001-93	-	-	-	-	0,26%
BB IMA-B 5 FIC RF PREVID...	03.543.447/0001-03	-	1,80%	6,46%	-	7,78%
BB IMA-B FI RF PREVID	07.861.554/0001-22	-	-	-	-	0,19%
CAIXA BRASIL IDKA IPCA 2A TP...	14.386.926/0001-71	0,60%	8,15%	8,88%	-	14,03%
BRADESCO INSTITUCIONAL FIC...	20.216.216/0001-04	-	3,48%	7,63%	-	9,50%
BB IRF-M TP FI RF PREVID	07.111.384/0001-69	-	2,74%	3,28%	-	4,42%
CAIXA BRASIL TP FI RF LP	05.164.356/0001-84	1,21%	10,30%	13,21%	-	22,00%
BB TP IPCA I FI RF...	19.303.793/0001-46	1,20%	10,18%	13,06%	-	21,90%
BRADESCO PREMIUM FI RF REF DI	03.399.411/0001-90	1,22%	10,51%	-	-	11,94%
BB FI MULTIMERCADO...	10.418.362/0001-50	-	1,09%	5,63%	-	7,19%
BB TP IPCA VI FI RF...	19.523.306/0001-50	1,08%	9,61%	12,39%	-	21,98%
BB ALOCAÇÃO ATIVA RETORNO TOTAL FIC...	35.292.588/0001-89	1,16%	10,26%	11,78%	-	19,21%
BB MULTIMERCADO LP...	06.015.368/0001-00	-	1,02%	7,48%	-	9,30%
CAIXA BRASIL AÇÕES...	30.068.169/0001-44	-	9,59%	5,35%	-	0,56%
BB AUTOMÁTICO FIC RENDA FIXA CURTO...	42.592.315/0001-15	0,92%	6,99%	8,93%	-	13,59%
BB ABSOLUTO FIC RENDA FIXA CURTO...	04.061.762/0001-59	-	-	-	-	1,46%

CLARITAS VALOR FEEDER FIC FIA	11.403.850/0001-57	-	-	-10,40%	-	-10,40%
BB AÇÕES DIVIDENDOS MIDCAPS FIC FIA	14.213.331/0001-14	-	-	-	-	-1,68%
ICATU VANGUARDA RF FI PLUS LP	05.755.769/0001-33	-	-	-	-	9,65%
SICREDI LIQUIDEZ EMPRESARIAL FI RENDA FIXA...	24.634.187/0001-43	1,22%	10,35%	13,26%	-	22,36%
BB TÍTULOS PÚBLICOS VÉRTICE 2024 FI...	49.964.484/0001-88	-	-	-	-	8,14%
VANQUISH FORTE ALOCAÇÃO DINÂMICA FIRF LP	15.188.380/0001-07	-0,71%	-6,86%	-15,92%	-	-22,08%
PLURAL DIVIDENDOS FIA	11.898.280/0001-13	3,58%	28,32%	16,07%	-	8,96%
SICREDI BAIXO RISCO FIC RF CP	21.170.347/0001-52	1,29%	10,45%	-	-	11,67%
PRÓPRIO CAPITAL FIA	10.756.685/0001-54	1,18%	24,81%	10,94%	-	1,78%
CAIXA FIC HEDGE...	30.068.135/0001-50	0,60%	7,69%	10,19%	-	18,79%
MAG CASH FI RF LP	17.899.612/0001-60	1,18%	5,35%	-	-	5,35%
BB PREVIDENCIÁRIO RF...	53.828.338/0001-00	-	5,91%	11,69%	-	11,69%
BB PREVIDENCIÁRIO RF...	54.602.092/0001-09	1,06%	8,25%	9,77%	-	11,28%
PLURAL FIA BDR NÍVEL I	37.322.097/0001-69	-	-10,05%	-	-	4,15%
CLARITAS FI RF CRÉDITO PRIVADO LP	11.447.136/0001-60	1,27%	5,67%	-	-	5,67%
RIO BRAVO PROTECAO PORT II FIF...	55.771.625/0001-49	1,49%	3,09%	0,57%	-	0,72%

ATIVO	SALDO (31/08/2025)	APLICAÇÕES	RESGATES	RETORNO (R\$)	SALDO (30/09/2025)
BB AUTOMÁTICO FIC RENDA FIXA CURTO PRA...	R\$ 4.660.016,23	R\$ 335.936,14	R\$ 268.061,60	R\$ 45.634,23	R\$ 4.773.525,00
BB TP IPCA I FI RF PREVID	R\$ 1.236.772,85	R\$ 0,00	R\$ 0,00	R\$ 14.848,11	R\$ 1.251.620,96
BB TP IPCA VI FI RF PREVID	R\$ 209.053,78	R\$ 0,00	R\$ 0,00	R\$ 2.267,10	R\$ 211.320,88
BB ALOCAÇÃO ATIVA RETORNO TOTAL FIC RF...	R\$ 459.739,79	R\$ 0,00	R\$ 0,00	R\$ 5.315,30	R\$ 465.055,09
CAIXA BRASIL TP FI RF LP	R\$ 2.710.323,92	R\$ 0,00	R\$ 0,00	R\$ 32.830,49	R\$ 2.743.154,41
CAIXA BRASIL IRF-M 1+ TP FI RF	R\$ 969.446,75	R\$ 0,00	R\$ 0,00	R\$ 12.188,97	R\$ 981.635,72
CAIXA BRASIL IDKA IPCA 2A TP FI RF	R\$ 1.106.941,85	R\$ 0,00	R\$ 0,00	R\$ 6.640,22	R\$ 1.113.582,07
SICREDI LIQUIDEZ EMPRESARIAL FI RENDA FI...	R\$ 1.498.112,36	R\$ 0,00	R\$ 0,00	R\$ 18.291,57	R\$ 1.516.403,93
BB PREVIDENCIÁRIO RF TP VÉRTICE 2026 RE...	R\$ 2.015.291,04	R\$ 0,00	R\$ 0,00	R\$ 21.340,51	R\$ 2.036.631,55
BB FLUXO FIC RF PREVID	R\$ 2.203,71	R\$ 0,00	R\$ 0,00	R\$ 25,00	R\$ 2.228,71
VANQUISH FORTE ALOCAÇÃO DINÂMICA FIRF ...	R\$ 42.145,31	R\$ 0,00	R\$ 0,00	R\$ -300,63	R\$ 41.844,68
BRDESCO PREMIUM FI RF REF DI	R\$ 2.211.667,68	R\$ 0,00	R\$ 0,00	R\$ 27.070,34	R\$ 2.238.738,02
BB PERFIL FIC RF REF DI PREVIDENC	R\$ 4.221.162,66	R\$ 0,00	R\$ 0,00	R\$ 52.306,22	R\$ 4.273.468,88
MAG CASH FI RF LP	R\$ 3.123.432,68	R\$ 0,00	R\$ 0,00	R\$ 37.009,88	R\$ 3.160.442,56
SICREDI BAIXO RISCO FIC RF CP	R\$ 1.102.506,23	R\$ 0,00	R\$ 0,00	R\$ 14.172,86	R\$ 1.116.679,09
CLARITAS FI RF CRÉDITO PRIVADO LP	R\$ 521.751,45	R\$ 0,00	R\$ 0,00	R\$ 6.608,07	R\$ 528.359,52
PRÓPRIO CAPITAL FIA	R\$ 1.072.198,61	R\$ 0,00	R\$ 0,00	R\$ 12.670,65	R\$ 1.084.869,26
PLURAL DIVIDENDOS FIA	R\$ 830.455,49	R\$ 0,00	R\$ 0,00	R\$ 29.704,39	R\$ 860.159,88
CAIXA FIC HEDGE MULTIMERCADO LONGO PR...	R\$ 367.918,76	R\$ 0,00	R\$ 0,00	R\$ 2.205,93	R\$ 370.124,69
RIO BRAVO PROTECAO PORT II FIF MULTIMER...	R\$ 496.183,51	R\$ 0,00	R\$ 0,00	R\$ 7.413,55	R\$ 503.597,06
TÍTULOS PÚBLICOS	R\$ 8.274.345,78	R\$ 0,00	R\$ 0,00	R\$ 69.924,44	R\$ 8.344.270,22
TÍTULOS PRIVADOS	R\$ 4.188.758,11	R\$ 0,00	R\$ 0,00	R\$ 30.417,72	R\$ 4.219.175,83

Total investimentos	R\$ 41.320.428,55	R\$ 335.936,14	R\$ 268.061,60	R\$ 448.584,92	R\$ 41.836.888,01
---------------------	-------------------	----------------	----------------	----------------	-------------------